



HQ[®]

MöbelWelt

Dein Partner für Möbel nach Maß

**Individuelle Möbel
in nur 6 Schritten**

HolzLand[®]
HOLZ JUNGE
HOLZ & BAUSTOFFE

Deine Vorteile

- Mehr Aufträge annehmen
- Zeitersparnis durch schnelle Konfiguration
- Kein Verschnitt
- Direkte EK + VK Kalkulation
- Angebote inkl. 3D-Ansicht mit Deinem Logo
- Lieferung innerhalb von drei Wochen
- Konzentriere Dich auf das Wesentliche: Planung, Beratung und Montage



Der kostenlose Online-Konfigurator

Der kostenlose Online-Konfigurator für den Profi-Kunden mit integriertem Tool für die spätere Angebotserstellung. Unsere Planungssoftware für die Gestaltung Deiner individuellen Möbel nach Maß.



HQ-MöbelWelt Fakten

- In nur sechs Schritten zum Traummöbel
- Korpusse, Schränke, Zuschnitte, Schiebetüren
- Zugriff auf eine große Vielzahl von Dekoren
- In den Stärken 8, 19, 25 mm
- Zugriff auf Fachhandelsbeschläge
- 8 mm Spanrückwandplatte
- Vormontierte Schubkästen
- Qualität "Made in Germany"!



In nur 6 Schritten zum Möbel nach Maß

1.

Lege Dein Basismöbel fest

2.

Pass Dein Basismöbel an

3.

Gib Deinem Möbel ein Innenleben

✓ Exakt auf Maß ✓ Pünktlich ✓ Hochwertig ✓ Individuell



4.
Gestalte Deine
Türen

5.
Bring Farbe ins Spiel
mit passenden
Dekoren


6.
Erstelle Dein
Angebot mit
Deinem Logo

inkl.
3D-Ansicht


1. Lege Dein Basismöbel fest

Wähle aus derzeit knapp 20 unterschiedlichen Möbelvarianten aus. Erstelle das Grundgerüst durch Eingabe der Maße für Höhe, Breite und Tiefe. Das ganze erfolgt individuell und millimetergenau.

mind. Höhe 460 mm**
mind. Breite 270 mm*
mind. Tiefe 200 mm*



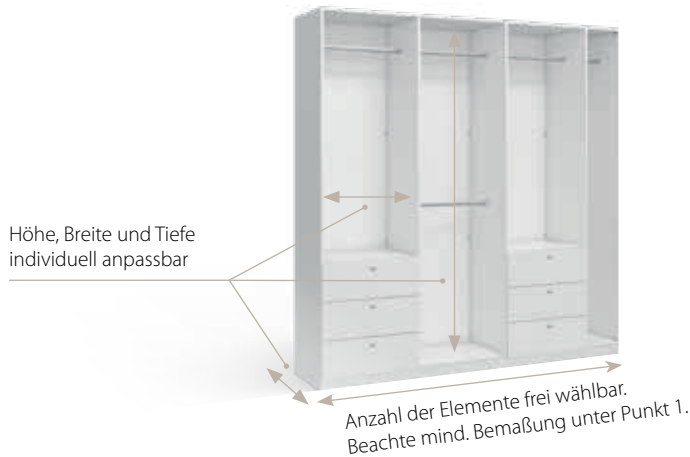
max. Höhe 2.720 mm**
max. Breite 1.200 mm*
max. Tiefe 800 mm*



* Pro Basiselement. Für Schränke mit Tiefe > 800 mm einfach zwei Elemente hintereinander planen.
* Pro Basiselement. Für Schränke mit Höhe > 2.720 mm einfach zwei Schränke planen.

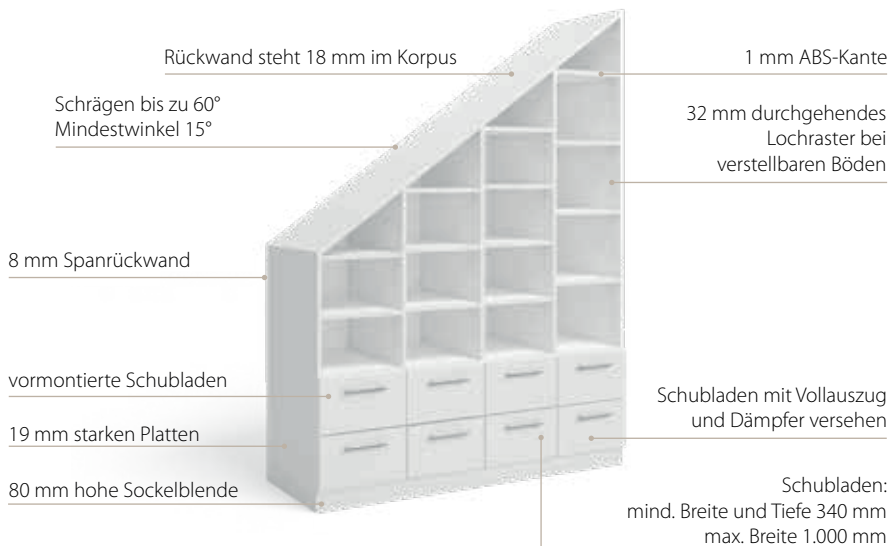
2. Pass Dein Basismöbel an

Bestimme die Anzahl der Elemente und passe diese an räumliche Besonderheiten (z. B. Heizungsrohre) an, indem Du einfach in ein Element klickst. Den Sockel kannst Du elementübergreifend entfernen und wieder hinzufügen.



3. Gib Deinem Möbel ein Innenleben

Jetzt kannst Du die Innenausstattung festlegen: egal ob verstellbare oder feste Böden, innenliegenden Schubladen, Kleiderstangen oder Kleiderlift, vieles ist möglich.



Weitere Zusatzmöglichkeiten:

- Kleiderlift – mind. Breite 750 mm
- LED-Beleuchtung – Mit Bewegungssensor
- Hosenauszug – mind. Breite 750 mm, mind. Tiefe 530 mm
- Höhenverstellbare Möbelfüße
- Fester Einlegeboden (19 + 25 mm)
- Flexibler Einlegeboden (19 + 25 mm)

4. Gestalte Deine Türen

In der Außenansicht kannst Du festlegen, wie Deine Möbelfront gestaltet werden soll. Ob offen oder verschlossen, mit ein paar Klicks lassen sich viele Varianten gestalten. Alternativ können statt Pendeltüren Schwebetüren geplant werden.



Ab einer Breite > 600 mm empfehlen wir den Einsatz von 2-flügeligen Türen.



Schiebetüren

- Für Nischen, als Raumteiler einsetzbar
- Maximale Flügelgröße: 1.580 x 3.500 mm
- Holz-, Uni- und Hochglanz-Dekore sowie Glasfüllungen wählbar
- Aufgesetzte oder eingelassene Bodenschienen möglich
- Laufruhe durch gefederte Tandemrollen. Die obere Führungsschiene trägt kein Gewicht

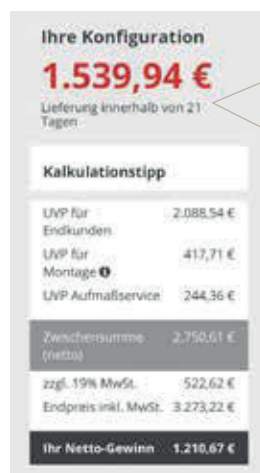

5. Bring Farbe ins Spiel mit passenden Dekoren

Wähle aus einer Vielzahl an Dekoren und Beschlägen aus. Gestalte Deine Fronten individuell. Finde zum Abschluss den passenden Griff. Ob Push-to-open oder der klassische Stangengriff, vieles ist möglich.



6. Erstelle Dein Angebot mit Deinem Logo

Mit Hilfe der HQ-MöbelWelt kannst Du in kürzester Zeit ein komplettes Angebot erstellen **inkl. 3D-Ansicht!**



Entdecke Dein Wunschdekor

Holz- und Unidekore für Schränke und Schiebetüren



Ahorn




Pinie gekälkt




Buche Toskana



Eiche-Country



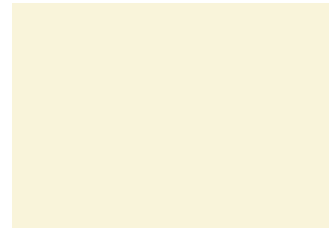
Weiss



Seidenglanz Weiss




Weiss Hochglanz**



Creme



Mittelgrau



Anthrazit Supermatt



Anthrazit



Schwarz

Hochwertige Füllungen aus Glas nur für Schiebetüren




Glas Weiß



ESG Glas satiniert



Glas Beige



Glas Mastercarre

**Hochglanzdekore werden mit MDF als Träger geliefert. Die Rückseite hat eine matte Oberfläche.

Deine Auswahl an Griffen und Fachhandelsbeschlägen

Griffe



Bogengriff matt



Bogengriff poliert



Bügelgriff kurz



Bügelgriff eckig



Gehrungsgriff lang



Knopf matt



Designerbügelgriff poliert



Stangengriff




Buche



Kirschbaum




Wildeiche




Merano Braun




Creme Hochglanz*




Weiss Supermatt



Hellgrau



Steingrau



Schwarz Supermatt

**Auch als
einzelner Zuschnitt*
erhältlich**
* mit und ohne ABS-Kante



Glas Grasgrün



Glas Schwarz

Fachhandelszubehör



Biegelgriff flach



Gehrunggriff kurz



Winkelgriff



Push-to-open





Jetzt ganz einfach
registrieren und
persönliches Login
anfordern ...



Vereinbaren Sie einen Termin mit uns.
Wir zeigen Ihnen gern, wie es geht.

Ihr Ansprechpartner:

Tjomme Böwig

Telefon: 04121 – 4878 23

E-Mail: t.boewig@holz-junge.de



Ihr HQ-MöbelWelt-Partner

www.holz-junge.de

... oder einfach auf unserer Homepage unter dem „Profikunden“-Bereich für die HQ-MöbelWelt registrieren und einloggen.