



**MEIN  
ZUHAUSE  
RICHTIG  
SCHÖN**

IDEEN FÜR  
HAUS & GARTEN

Noch mehr  
Angebote in unserem  
**ONLINE-SHOP**  
[www.junge-onlineshop.de](http://www.junge-onlineshop.de)



# Unser Sortiment auf einen Blick

Ihr Partner für ein schönes Zuhause!



## 08 GARTEN

Terrassendielen	10
Terrassen-Zubehör	30
Holzschutz & Pflege	31
Grills & Smoker	32
Sonnenschirme	46
Gartenmöbel und Strandkörbe	47
Zäune	56
Pflanzkästen, Hochbeete	93
Pfosten, Zubehör	96
Garten- und Gerätehäuser	98
Carport & Überdachung	106



## 112 BAUEN

Profilholz und Konstruktionsholz	114
Hobelware und Bauholz	116
Konstruktionsholz und Leimbinder	118
Profilholz für innen, Fassade und Dach	119
Dämmung und Trockenbau	127
Luftdichtheit	132
Maßmöbel	136
Plattenzuschnitt	138
Haustüren	140
Fenster	141
Innentüren	144



**PREISE KÖNNEN ABWEICHEN!**

Bitte informieren Sie sich in  
unserem ONLINE-SHOP  
über unser gesamtes  
Warenprogramm



# 170 WOHNEN



Parkettböden	172
Vinyl-/Designböden	194
Laminatböden	206
Zubehör	216

# 06 SERVICE

- Riesiges Lager
- Lieferservice und Anhängerverleih
- Montage- und Verlegeservice
- Bearbeitungsservice
- Drive-in
- 24/7-Abholservice
- Fachberatung
- Maschinenverleih
- Baukonto
- Schulungen und Fachvorträge

Alle Preise sind Abholpreise, gelten solange der Vorrat reicht und ab Erscheinen dieses Kataloges im Februar 2022. Irrtümer, Druckfehler und Preisänderungen vorbehalten. Farbdarstellung unverbindlich. Alle Maße sind ca.-Angaben. Die folgenden Firmen stellten freundlicherweise, sofern nicht schon durch das Firmenlogo auf der jeweiligen Seite gekennzeichnet, weitere Bilder für diesen Katalog zur Verfügung: HQ, sowie Shutterstock, Fotolia und iStock.



## Herzlich willkommen

### Lassen Sie sich inspirieren vom Spezialisten für das Bauen & Wohnen mit Holz

Wenn Sie schöner wohnen möchten und einen kompetenten Partner für alle Fragen rund um das Thema Holz & Baustoffe suchen, sind Sie bei uns richtig. Mit 269 Jahren Erfahrung im Handel und über 70 qualifizierten Mitarbeitern bieten wir Ihnen eine umfassende Kompetenz von der Beratung bis zur Montage.

Unsere Ausstellungen zeigen Ihnen nicht nur Produkte, sondern die ganze Bandbreite des aktuellen Angebots.

Viel Spaß beim Träumen, Planen und Wohnen, wünscht Ihnen

Ihr Holz Junge-Team



(Fast) Alle Produkte erhalten Sie mit Montage oder Verlegung.



Grills für alle Ansprüche: Entdecken Sie im Holz Junge BBQ Store unser riesiges Sortiment.



# Gestern Azubi, heute fest im Team!

Eine Ausbildung bei Holz Junge lohnt sich. Wir bieten unseren Auszubildenden starke Leistungen und eine vielversprechende Zukunft in unserem Unternehmen.

Es zeigt, welchen Stellenwert die Ausbildung in unserem Unternehmen hat und wie wichtig sie für eine zukunftsorientierte und nachhaltige Personalpolitik ist.

Am Ende der Ausbildung bei Holz Junge stehen sehr gutes Fachwissen und ein sicherer Job.



HOLZ JUNGE ALS ARBEITGEBER



MEHR ÜBER HOLZ JUNGE



HOLZ JUNGE VON OBEN



Ausstellungen auf über  
2.000 m<sup>2</sup> Fläche

## Wir überzeugen unsere Kunden nicht nur mit dem Sortiment, sondern vor allem mit unseren Dienstleistungen!

Die Geschäftsführer  
Carsten Junge & Jens Junge



# Starten Sie Ihren Wohntraum rundum sorglos

Mit unserem Profi Montage-Service und  
Alles aus einer Hand!

## WIR BERATEN

Ob bei Böden, Türen, im Gartenbereich oder bei Bauholz und Platten: Unsere Profis vom Fach beantworten gerne Ihre Fragen und haben immer gute Tipps und Tricks parat!



## WIR PLANEN

Nach dem Beratungsgespräch sowie dem Aufmaß bei Ihnen vor Ort erstellen wir einen Bedarfs- und Kostenplan für Ihr Projekt, legen den Ablauf fest und beziehen alle involvierten Handwerker mit ein.





## Ihr Projekt erscheint Ihnen einfach eine Nummer zu groß?

Geht nicht, gibt es nicht – heißt es bei uns! Wir unterstützen Sie bei Ihrer Idee. In unserer Ausstellung können Sie unsere Produkte live sehen und anfassen. Sie erkennen sofort, was zu Ihnen passt.

Unsere Experten vor Ort besprechen mit Ihnen Ihre Planung und bringen sie zum Abschluss. Sie sind wieder zu Hause und Ihnen fällt noch eine Frage ein? Kein Problem!

Wenden Sie sich gerne an unsere Fachberater.

Sie erreichen uns unter:

0 41 21 / 48 78-0

oder per E-Mail:

info@holz-junge.de

## WIR MONTIEREN



Türen, Fenster, Böden, Terrassen und vieles mehr: Wenn Sie es bei uns kaufen können, dann können wir es für Sie montieren. Unser Montage-Team setzt mit Fachkenntnis, Erfahrung und Engagement Ihre Vorstellungen um, sodass Sie sich am Ende langfristig über Ihre Investition freuen können. Beratung, Aufmaß, Einbau und Rechnung: Bei uns erhalten Sie alles aus einer Hand.



## WIR LIEFERN



Wir liefern mit eigenem Fuhrpark und Kran-Service termingerecht zur Baustelle oder zu Ihnen nach Hause. Dank GPS-gestützter Tourenplanung pünktlich und exakt.



# Neues für Garten & Terrasse 2022



111

**JETZT  
NEU**

**JETZT  
NEU**

Terrassenüberdachung -  
Alles aus einer Hand!

108

## Holz Junge Markisen und Terrassenüberdachungen



Montage wahlweise mit Beleuchtung oder Automatik,  
dimmbare Lichtschiene und Heizstrahler

- **Beratung** Lassen Sie sich fachmännisch beraten.
- **Planung** Setzen Sie auf Qualität vom Fachhändler.
- **Aufmaß** Ohne Risiko zur individuellen Lösung.
- **Montage** Professionelle Handwerker vor Ort.
- **Ausstellung** Live In unserer Gartenausstellung



**AUFMAß & MONTAGE**

### **MARKISEN- MONTAGE VOM PROFI**

Eine Markise sollte sicher und fachmännisch angebracht werden, damit nicht beim nächsten Sturm oder einer kräftigen Böe etwas schiefgeht. Professionelle Handwerker haben wir zur Hand und stellen den Kontakt her.

**Komplettangebot:  
Beratung, Aufmaß,  
Montage - eine Rechnung  
alles aus einer Hand.**



# ALLES FÜR IHREN GARTEN

Weitere Angebote unter  
[www.junge-onlineshop.de](http://www.junge-onlineshop.de)

## HOLZ JUNGE MONTAGE IM GARTEN



Setzen Sie für ein optimales Ergebnis auf eine fachgerechte Montage Ihrer Terrassendielen. Auf Nachfrage sorgen wir auch für Beleuchtungsausparungen. Wir planen Ihr Terrassendeck von der Unterkonstruktion hin bis zu den Anschlüssen für Terrassentür, Beet und Garten. Am Ende übergeben wir Ihnen pünktlich Ihr besenreines Traumprojekt!



Wenn Sie sich beim Aufbau Ihres neuen Gartenhauses und Ihrer Sichtschutzwand auf einen Profi verlassen wollen, dann nutzen Sie unseren Montageservice! Wir schicken Ihnen gerne einen kompetenten, zuverlässigen Handwerker und machen Ihnen ein Angebot inklusive Montage - also alles aus einer Hand.



Vertrauen Sie den Aufbau von Kinderspielgeräten aus Holz einem Profi von Holz Junge an. Entdecken Sie im Holz Junge BBQ Store ein riesiges Sortiment und holen Sie sich Tipps, Tricks und Zubehör für alle Grillsysteme. Wenn Sie sichergehen wollen, dass Ihre Möbel fachgerecht aufgebaut werden, ist unser Montage-Service für Sie da.






# HQ BPC Terrassendielen Risu

## Leichte und robuste Hohlkammerdielen als Wendeprofil

Beim BPC ksst die natrliche Bambusfaser den widerstandsfhigen Kunststoff: Die perfekte Mischung bester Eigenschaften fr Ihre Terrasse! Die Bambusfasern geben dem Kunststoff eine deutlich hhere Stabilitt und lassen die Produkte natrlich wirken. BPC Terrassendielen sind resistenter gegen Insekten- und Pilzbefall und bentigen wegen des Kunststoffanteils keine besondere Pflege, auer einer gelegentlichen Reinigung: Hier ist kein len notwendig.


Splitterfrei sind die Dielen auch - haben wir Sie berzeugt?



**HQ BPC Terrassendiele Risu**, Wendeprofil glatt gebrstet/geriffelt, Mae: 22 x 140 mm, Lngen: 400/500 cm, 6,50 €/lfm **1. hellgrau 2. anthrazit 3. mahagoni**

### Passendes Zubehr

- 3. HQ BPC Unterkonstruktion**, anthrazit, Mae: 40 x 60 mm, Lnge: 360 cm, 6,95 €/lfm
- 4. HQ Edelstahl-Befestigungsclip inkl. Edelschrauben**, ohne Bit und Bohrer, 29,95 €/50 Stk.
- 5. HQ Anfangs-/Endclip Edelstahl**, schwarz, inkl. Edelstahlschrauben, 14,95 €/25 Stk.







WENDEPROFIL

**9,95** €/lfm

① HQ BPC Terrassendiele Miru,  
glatt gebürstet/geriffelt, anthrazit






## HQ BPC Terrassendielen Miru

### Massive Terrassendielen



KATALOG



WENDEPROFILE

**HQ BPC Terrassendiele Miru**, Wendeprofil glatt gebürstet/geriffelt, Maße: 20 x 140 mm,  
Längen: 400/500 cm, 9,95 €/lfm **1. anthrazit 2. hellgrau 3. mahagoni**



# HQ BPC Terrassendielen Nodos



## Massive Terrassendielen in modernem Design

Ob glatt gebürstet, grob oder fein strukturiert:  
bei unseren massiven Wendeprofilen ist für  
jeden Geschmack etwas dabei.



WENDEPROFIL  
**23,50** €/lfm

5 HQ BPC Terrassendiele NodosGrande, einseitig Holzstruktur creme



**HQ BPC Terrassendiele Nodos**, massiv bicolor, Wendeprofil einseitig Holzstruktur/einseitig glatt gebürstet, Maße: 20 x 140 mm, Längen: 400/500 cm, 14,50 €/lfm **1. platingrau 2. creme 3. braun**


**HQ BPC Terrassendiele NodosGrande**, massiv bicolor, Wendeprofil einseitig Holzstruktur/einseitig glatt gebürstet, Maße: 20 x 220 mm, Längen: 400/500 cm, 23,50 €/lfm **4. platingrau 5. creme 6. braun**





# HQ BPC Terrassendielen Area


Dielen mit dem besonderen Charme



BESONDERS  
PFLEGELEICHT!

**14,50** €/lfm

**3** HQ BPC Terrassendiele AreaPico coextrudiert, walnuss



1




2



3

NEU



4



5



6

KATALOG



**HQ BPC Terrassendiele AreaPico coextrudiert**, Massivprofil, Maße: 20 x 140 mm,  
Längen: 300/400/500 cm, 14,50 €/lfm **1. silbergrau 2. mediumgrau 3. walnuss**

**HQ BPC Terrassendiele Area coextrudiert**, Massivprofil, extra breit, Maße: 20 x 210 mm,  
Längen: 300/400/500 cm, 21,95 €/lfm **4. silbergrau 5. mediumgrau 6. walnuss**



BESONDERS  
PFLEGELEICHT

**18,95** €/lfm

1 HQ BPC Terrassendiele TuraPico coextrudiert, Sahara





KATALOG



24,95 €/lfm

5 HQ BPC Terrassendiele  
Tura coextrudiert, Titan

## HQ BPC Terrassendiele TuraPico und Tura

Natürliche Optik und Haptik  
in einer neuen Dimension

- neuartige Diele im Holzlook mit allen Vorteilen eines Holz-Kunststoff-Verbundwerkstoffs
- einzigartige und natürliche Optik und Haptik der Oberfläche
- strapazierfähig und kratz- und rutschfest
- besonders pflegeleicht und fleckenunempfindlich aufgrund der Ummantelung
- hohe UV-Beständigkeit

### COEXTRUDIERT

Mit spezieller  
Ummantelung  
gegen Schmutz auf  
der Oberfläche



**HQ BPC Terrassendiele TuraPico coextrudiert**, Massivprofil, Maße: 23 x 140 mm, Längen: 400/500 cm, 18,95 €/lfm **1. Sahara 2. Titan 3. Mokka**

**HQ BPC Terrassendiele Tura coextrudiert**, Massivprofil, Maße: 23 x 190 mm, Längen: 400/500 cm, 24,95 €/lfm **4. Sahara 5. Titan 6. Mokka**





ab **13,95** €/lfm

**1** CLASSIC Terrassendiele, genutet, Nussbraun, 21 x 145 mm




# CLASSIC


aber nicht alltäglich



## CLASSIC



## CLASSIC Jumbo



- 1. CLASSIC**, geriffelt oder genutet, Naturbraun, Basaltgrau, Nussbraun, 21 x 145 mm, Längen: 300/360/420/480/540/600 cm, 13,95 €/lfm
- 2. CLASSIC**, geriffelt oder genutet, Lavabraun, Schiefergrau, 21 x 145 mm, Längen: 300/360/420/480/540/600 cm, 14,75 €/lfm
- 3. CLASSIC Jumbo**, geriffelt oder genutet, Naturbraun, Basaltgrau, Nussbraun, 21 x 242 mm, Längen: 420/480/600 cm, 26,65 €/lfm
- 4. CLASSIC Jumbo**, geriffelt oder genutet, Lavabraun, Schiefergrau, 21 x 242 mm, Längen: 420/480/600 cm, 28,25 €/lfm



**KATALOG**

## Wachstum über Generationen

Bei megawood® durchlaufen die GCC (German Compact Composite) Holzwerkstoff-Produkte einen technischen Kreislauf, so dass aus ihnen immer wieder neue Produkte hergestellt werden. Dafür haben wir ein spezielles Rücknahmesystem installiert, um die seit 2005 aus GCC hergestellten megawood® Produkte wieder in den Stoffkreislauf zurückzuführen.



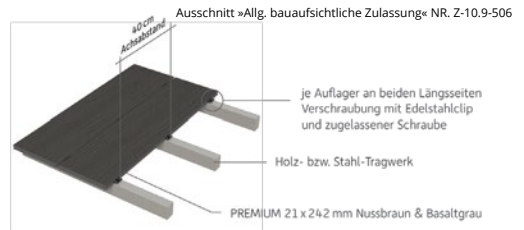
ab **29,95** €/lfm

**1** PREMIUM Jumbo Terrassendiele, Naturbraun, 21 x 242 mm



# PREMIUM

## Natürlich gehobelt



# PREMIUM

# PREMIUM Jumbo



- 1. PREMIUM**, oszillierend gehobelte Oberseite, 21 x 145 mm, Längen: 420/480/600 cm, Nussbraun/Basaltgrau/Naturbraun, 15,95 €/lfm
- 2. PREMIUM Jumbo**, oszillierend gehobelte Oberseite, 21 x 242 mm, Längen: 420/480/600 cm, Nussbraun/Basaltgrau/Naturbraun, 29,95 €/lfm

## Allgemeine bauaufsichtliche Zulassung

Für die PREMIUM Jumbo (Nussbraun & Basaltgrau) wurde die Allgemeine bauaufsichtliche Zulassung vergeben, die ohne Einschränkung praktikabel am Bau verwendet werden kann.





ab **16,65** €/lfm

1 **SIGNUM Terrassendiele, Muskat, 21 x 145 mm**



# SIGNUM

## Mit Unikat-Garantie



MUSKAT



TONKA

### SIGNUM



1

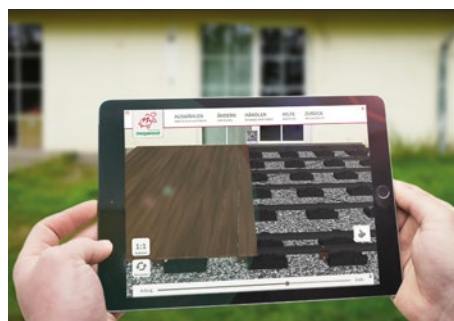
### SIGNUM Jumbo



2

**1. SIGNUM**, einseitig oszillierend gehobelt, Tonka, Muskat, 21 x 145 mm, Längen: 360/420/480/540/600 cm, 16,65 €/lfm

**2. SIGNUM Jumbo**, einseitig oszillierend gehobelt, Tonka, Muskat, 21 x 242 mm, Längen: 360/420/480/540/600 cm, 31,25 €/lfm




### 3D-Planung mit Tablet & PC

- einfache Planung nach Bauanleitung
- individuelle Freiformen
- 3D-Ansicht als Vorschau
- Planungsnummer für Händleranfragen
- LIVE-Ansicht im Garten durch Augmented Reality
- individuelle Materialliste und Bauzeichnung



**KONFIGURATOR**





23,65 €/lfm

1 CLASSIC Varia Terrassendiele, Varia Grau, 21 x 195 mm



## CLASSIC Varia

### In Form und Farbe



VARIA BRAUN



VARIA GRAU



VARIA  
SCHOKOSCHWARZ

## CLASSIC Varia



1

1. CLASSIC Varia, einseitig, teilgeriffelt mit Farbverlauf, Varia Braun, Varia Grau, Varia Schokoschwarz, 21 x 195 mm, Längen: 420/480/600 cm, 23,65 €/lfm



### megalite für Nachtschwärmer

Sie möchten Ihre Terrasse auch im Dunkeln bewundern? Dann setzen Sie mit megalite stimmungsvolle Lichtakzente. Die Kombination aus LED-Linear-Leuchten und -Spots ist die ideale Ergänzung zu unseren megawood® Terrassen.



17,25 €/lfm

1 DELTA Terrassendiele, Ingwer, 21 x 145 mm



# DELTA


## Nachhaltigkeit ohne Gefälle



SCHOKOSCHWARZ VARTA SEL GRIS INGWER LORBEER VARTA GRAU



# DELTA



1



KATALOG





### GFK-Recyclingwerkstoff aus Windkraft

In der DELTA-Terrassendiele steckt das Material aus Windkraft-Rotorblättern. Die einzigartige Geometrie mit Querstrukturierung ermöglicht eine Verlegung ohne Gefälle. Die DELTA-Terrassendiele bietet ein modernes Farbspektrum.

1. DELTA, einseitig mattiert-strukturiert, 21 x 145 mm, Längen: 420/480/600 cm, Varia Schokoschwarz/Sel Gris/Ingwer/Lorbeer/Varia Grau, 17,25 €/lfm







ab **18,95** €/lfm  
1 Atmosphäre



## TIGER PREMIUM®

### Silvadec FOREXIA® Terrassendielen



Atmosphäre Dielen aus Verbundholz profitieren von einem speziellen Herstellungsverfahren, das ihnen ihre außergewöhnlichen Eigenschaften verleiht. Die Dielen Atmosphäre durchläuft keine Farbveränderung, ihr Farbton bleibt im Laufe der Zeit absolut stabil! Ihr charakteristisches Merkmal: Farbstabil und langlebig.

HERGESTELLT IN  
FRANKREICH UND DEUTSCHLAND  
25 JAHRE GARANTIE  
GEGEN PILZBEFALL UND FÄULNIS



**1. SILVADEC Atmosphäre**, vollummantelt, Sao Paulo Braun, Rio Braun, Lima Braun, Cayenne Grau, Ushuaia Grau, Belem Grau, 23 x 138/180 x 4.000 mm, ab 18,95 €/lfm






HOLZOPTIK

**21,95** €/lfm


1 HQ HPL Terrassendiele, Scivio




KATALOG



1



3



2



4

HQ HPL Terrassendiele in Holzoptik, Maße: 10 x 240 mm, Länge: 240 cm, 21,95 €/lfm  
1. Scivio 2. Vema 3. Molise 4. Cumo



# HQ HPL Terrassendielen

## Moderne Designterrassen in Holz- und Steinoptik

- moderner und harmonischer Look durch extra lange Dielen
- sehr wetterbeständig durch modernes Material
- sieht aus wie Holz bzw. Stein, ist aber viel robuster
- einfache und innovative Klebmontage



STEINOPTIK

**21,95** €/lfm

5 HQ HPL Terrassendiele, Pietra



5



6

**HQ HPL Terrassendiele in Steinoptik**, Maße: 10 x 240 mm, Länge: 240 cm, 21,95 €/lfm  
**5. Pietra 6. Solo**





- der preiswerte Einstieg mit echtem Holz in die Welt der Terrassendielen
- leicht selber zu bearbeiten
- einfache Oberflächen- oder Farbvergrüung
- natürliche Ausstrahlung von echtem Holz



**HOLZ JUNGE  
MONTAGESERVICE**

# Terrassendecks aus Nadelholz

## Evergreen neu aufgelegt

Die natürlichste Variante der Terrasse – passt perfekt zu Ihrer naturnahen Umgebung.




**2,99 €/m**

**1. Kiefer kesseldruckimprägniert grün**, wie alle Nadelhölzer besonders leicht zu bearbeiten, Dauerhaftigkeitsklasse 3, Gewicht ca. 490 kg/m<sup>3</sup>, 2,99 €/m  
**Profil Nut/fein geriffelt**, Maße: 28 x 145 mm, Längen: 300/400/500 cm  
**Unterkonstruktion**, gehobelt und gefast, Maße: 45 x 95 mm, Längen: 300/400/500 cm, 3,75 €/m



ab **3,49 €/m**

**2. Douglasie**, dauerhaftes hell-rötliches Gartenholz mit markant abgegrenzten Jahrringen, Dauerhaftigkeitsklasse 3-4, Gewicht ca. 500 kg/m<sup>3</sup>,  
**Profil Nut/fein geriffelt**, Maße: 26 x 120 mm, Längen: 300/400/500 cm, ab 3,49 €/m  
**Profil glatt**, Maße: 26 x 145 mm, Längen: 300/400 cm  
**Profil Nut/Nut**, Maße: 40 x 145 mm, Länge: 400 cm, 7,95 €/m  
**Unterkonstruktion**, gehobelt und gefast, Maße: 44 x 70 mm, Längen: 300/400 cm, 4,45 €/m



ab **6,95 €/m**

**3. Sibirische Lärche**, hellrot-bräunlicher Farbton, besonders feinjähig, Dauerhaftigkeitsklasse 2-3, ca. 500 kg/m<sup>3</sup>, ab 6,95 €/m  
**Profil glatt**, Maße: 27 x 140 mm, Längen: 300/400/510 cm, 7,45 €/m  
**Profil Nut/Nut**, Maße: 27 x 140 mm, Längen: 300/400/510 cm, 6,95 €/m  
**Unterkonstruktion**, gehobelt und gefast, Maße: 45 x 70 mm, Länge: 400 cm, 5,45 €/m





# Terrassendecks aus Hartholz

Extrem stabile und witterungsbeständige Hölzer



**1. Bangkirai Standard**, sehr schweres, hartes Holz mit hohen Festigkeitswerten, Dauerhaftigkeitsklasse 2, ca. 900 kg/m<sup>3</sup>, **Profil glatt/fein geriffelt**, Maße: 22 x 140 mm, Längen: 180/210/240/270/300 cm, ab 10,95 €/m

**2. Bangkirai Select**, sehr schweres, hartes Holz mit hohen Festigkeitswerten, Dauerhaftigkeitsklasse 2, ca. 900 kg/m<sup>3</sup>, ab 12,45 €/m  
**Profil Nut/fein geriffelt**, Maße: 25 x 145 mm, diverse Längen  
**Profil Nut/fein geriffelt**, Maße: 35 x 145 mm, diverse Längen


**3. Bangkirai Premium**, sehr schweres, hartes Holz mit hohen Festigkeitswerten, Dauerhaftigkeitsklasse 2, ca. 900 kg/m<sup>3</sup>,  
**Profil glatt**, Maße: 25 x 145 mm, diverse Längen, ab 14,45 €/m

**4. Garapa**, Dauerhaftigkeitsklasse 1-2, Gewicht ca. 900 kg/m<sup>3</sup>,  
**Profil glatt**, Maße: 21 x 145 mm, diverse Längen, ab 11,45 €/m

**5. Robinie**, Dauerhaftigkeitsklasse 1-2, Gewicht ca. 900 kg/m<sup>3</sup>,  
**Profil glatt**, Maße: 23 x 118 mm, Längen: 300/400 cm, ab 17,95 €/m  
 Unterkonstruktion: 45 x 60 mm, Längen: 300/400 cm, 12,95 €/m

**6. Ipé Exclusiv**, eines der härtesten Hölzer überhaupt, auch als „Eisenholz“ bekannt, Dauerhaftigkeitsklasse 1, Gewicht ca. 1.150 kg/m<sup>3</sup>,  
**Profil glatt**, Maße: 21 x 145 mm, diverse Längen, ab 23,95 €/m

**Hartholz Unterkonstruktionen**, diverse Längen, Maße: 42 x 70 mm, 8,45 €/m und 90 x 90 mm, 25,45 €/m



ab **10,95 €/m**



ab **12,45 €/m**




ab **14,45 €/m**



ab **11,45 €/m**



ab **17,95 €/m**



ab **23,95 €/m**



### Grauer Farbton im Trend

Durch die Behandlung mit Silikat wird der natürliche Prozess der Vergrauung bewusst beschleunigt, um dem Holz diese einzigartige, silbrige Tönung zu verleihen.



# Terrassendielen aus nachhaltiger Nordischer Kiefer

## Dauerhaftigkeitsklasse 1

- frei von Bioziden und Schwermetallen
- FSC und PEFC™ zertifiziert
- in vielen Dimensionen für Konstruktionen im Außenbereich
- 4-seitig gehobelt, Kanten gerundet



### Haltbarer als die meisten Tropenhölzer

Die umweltfreundlichen Silikate werden unter Druck in das Holz gebracht und verbinden sich untrennbar. So haben Pilze keine Möglichkeit, das Holz zu zerstören. Dadurch wird bei den schnell nachwachsenden Kiefernholzern eine Haltbarkeit der Klasse 1 erreicht!



- 1. Sature Glattkantbrett**, Maße: 21 x 95 mm, Längen: 360/420 cm **2. Sature Terrassendiele**, Maße: 27 x 120/145 mm, Längen: 360/420 cm, Maße: 45 x 145 mm, Längen: 420/480 cm  
**3. Sature Unterkonstruktion**, Maße: 45 x 70 mm, Länge: 420 cm, Maße: 40 x 90 mm, Länge: 360 cm, Maße: 90 x 90 mm, Länge: 180/210/240 cm



## HQ Thermo Esche Terrassendielen

Beste Qualität aus europäischen Hölzern

- dauerhaft ohne Streichen
- gute Rutschfestigkeit
- ohne Chemie
- angenehme Fußwärme, auch an heißen Tagen



**18,95** €/lfm

2 HQ Thermo Esche Terrassendielen, glatt



KATALOG



### HQ Thermo Esche Terrassendiele

- 1. gebürstet/glatt**, Maße: 20 x 112 mm, Längen: 150-300 cm, Dauerhaftigkeitsklasse 1, 16,95 €/lfm
- 2. beidseitig glatt**, Maße: 20 x 132 mm, Längen: 150-300 cm, Dauerhaftigkeitsklasse 1, 18,95 €/lfm
- 3. keilgezinkt, glatt/glatt**, Maße: 20 x 132 mm, Länge: 450 cm, Dauerhaftigkeitsklasse 1, 16,95 €/lfm





KATALOG

13,50 €/lfm

3 HQ Bambus Massiv Terrassendiele, vorgeölt, mineralveredelt, glatt





## HQ Bambus Massiv Terrassendielen

Nachhaltig, natürlich, schön

- dauerhaft wie Hartholz
- sehr hart und widerstandsfähig
- Dauerhaftigkeitsklasse 1
- unsichtbare Montage
- pflegeleicht

---

**HQ Bambus Massiv Terrassendiele**, vorgeölt,  
Länge: 185 cm, Dauerhaftigkeitsklasse 1

Maße: 20 x 137 mm

- 1. thermobehandelt**, glatt/grob genutet, 12,50 €/lfm
- 2. thermobehandelt**, glatt/fein genutet, 12,50 €/lfm
- 3. mineralveredelt**, glatt/grob genutet, 13,50 €/lfm
- 4. mineralveredelt**, glatt/fein genutet, 13,50 €/lfm

Maße: 20 x 178 mm

- 5. thermobehandelt**, glatt/fein genutet, 16,50 €/lfm
- 6. mineralveredelt**, glatt/fein genutet, 18,50 €/lfm

---

**HQ Bambus Massiv Terrassendiele**, vorgeölt,  
Enden gekappt & gefast, Maße: 20 x 137 mm

- 7. mineralveredelt**, Länge: 186 cm, 13,50 €/lfm
- 8. mineralveredelt**, Länge: 305 cm, 15,50 €/lfm






# Terrassen-Verlegezubehör

## Verlegezubehör

<b>LOFTIS Gummigranulat</b>	€/Rolle
8 x 77 x 2.300 mm	10,95
<b>ISOSTEP Aluschiene</b>	€/Stk.
40 x 23 x 1.800 mm	31,95
<b>Terrassenlager-Pads</b>	€/Pack
8 x 192 x 192 mm	19,95
<b>ISOPAT mit Beschichtung</b>	€/Stk.
192 x 192 x 8 mm, 10 pro Pack	21,95
<b>PLANEX-CP2-Unkrautvlies</b>	€/Rolle
Schwarz, 10 x 1,5 m	24,95
<b>Terrassenlager FLEX</b>	€/Stk.
für Bodeneinschlaghülse	
25-40 mm	5,95
<b>Terrassenlager BASE</b>	€/Stk.
40 - 70 mm	4,49
70 - 130 mm	4,95
130 - 250 mm	5,95
<b>Gummipad BASE</b>	€/Pack
70 x 70 x 3 mm, 40 pro Pack	10,49
70 x 70 x 8 mm, 24 pro Pack	8,49
70 x 70 x 20 mm, 12 pro Pack	8,49
<b>WPC-Reiniger</b>	€/Stk.
1.000 ml	26,95



ISOSTEP-Schiene – Der Problemlöser bei geringer Aufbauhöhe, nur 23 mm, endlos verlängerbar!



ISOPAT – Zur Vermeidung von Stauanässe. Ausgleich kleiner Unebenheiten und Trittschalldämmung.



**PREISE  
KÖNNEN ABWEICHEN!**  
Bitte informieren Sie sich  
in unserem  
**ONLINE-SHOP**

## Schrauben und Bohrer

### V2A Edelstahl Terrassenschrauben gehärtet, C1

Linsensenkopf, Torxaufnahme, 2/3 Fräsgewinde, Fräsrippen, Reibschaft, Doppelcutspitze


Stück	Maße in mm	€/Pack
100	5 x 50	14,95
500	5 x 50	42,95
200	5 x 60	24,95
100	5 x 70	35,95
100	5 x 80	39,95

### V4A Edelstahl, Ruspert beschichtet, ohne Vorbohren

Stück	Maße in mm	€/Pack
100	5,5 x 50	44,95

**Holzbohrer**, mit Senker und Tiefenanschlag z. B. für Bangkirai, etc., justierbar, HSS-spezialgehärtet, vollgeschliffene Qualität

Durchmesser	€/Stk.
ø 4 mm	27,95
ø 5 mm	29,95
Ersatzbohrer	2,95



# Pflegen und Renovieren

## HOLZ JUNGE:

### ALLES AUS EINER HAND

Terrassenrenovator (Terrassenboy)  
So wird Ihr Terrassendeck schnell wieder schön!

- leicht zu bedienen, für Pflege und Sanierung
- schnell erledigt: 30 m<sup>2</sup> in nur ca. 2 Stunden
- auch für große Flächen, für Hölzer und WPC
- nach kurzer Zeit wieder begehrbar

Mietgebühr pro Tag, 39,95 €  
Wochenende, 59,95 €

## Reiniger/Entgrauer\*

### Aquanett-Ölentferner

1,00 l, 26,95 €/Gebinde  
2,50 l, 54,95 €/Gebinde

### Dilunett-Lackentferner

1,00 l, 19,95 €/Gebinde

### Innoclean A-Reiniger

1,00 l, 19,95 €/Gebinde  
2,50 l, 44,95 €/Gebinde

### Net-Trol-Entgrauer

1,00 l, 25,95 €/Gebinde  
2,50 l, 54,95 €/Gebinde

### Prepdeck-Lasurenentferner

1,00 l, 25,95 €/Gebinde  
2,50 l, 53,95 €/Gebinde

\*Biozide sicher verwenden.  
Vor Gebrauch stets Kennzeichnung und Produktinformation lesen.

## Holz-Spezial-Öle\*



### Osmo Holz-Spezial Öl

Garapa/Massaranduba/Teak/Bangkirai/Lärchen/Douglasien/Thermoholz/Iroko/Farblos/Anti-Rutsch- Terrassenöl.

Seidenmatt, für außen, besonders für Gartenmöbel und Holzdecks. Die Holzoberfläche wird geglättet, wasser- und schmutzabweisend. 1 Liter = ca. 12 m<sup>2</sup> bei 2 Anstrichen

0,75 l, 21,95 €/Gebinde  
2,50 l, 66,95 €/Gebinde

### Consolan Hartholz-Öl

Auf Naturbasis für außen, bewahrt die natürliche Struktur des Holzes und erzeugt eine wasserabweisende, matte Oberfläche.

Farbtöne (transparent): Teak/Rotbraun/Farblos, 1 Liter = ca. 11 m<sup>2</sup> bei 2 Anstrichen

0,75 l, 20,95 €/Gebinde  
2,50 l, 54,95 €/Gebinde



# Schönheitskur für die Terrasse

Terrassendielen optimal reinigen und pflegen



Frühjahrsputz – nach dem Winter kann die Terrasse wieder aufgefrischt werden.



1



2



3



4



5



6



**1. Holz-Entgrauer Kraft-Gel**, der natürliche Holzfarbton wird wieder hergestellt, geruchsfrei und biologisch abbaubar, 2,5 l, 45,95 €/Stk. **2. Holzterrassen-Reiniger**, farblos, hochwirksames Reinigungskonzentrat, geruchsneutral, tiefenwirksame Reinigungskraft, 1,0 l, 12,95 €/Stk., 5,00 l, 47,95 €/Stk. **3. WPC & BPC Reiniger**, farblos, hochwirksames Reinigungskonzentrat, geruchsneutral, tiefenwirksame Reinigungskraft, 1,0 l, 19,95 €/Stk., 5,00 l, 75,95 €/Stk. **4. Terrassen-Öl**, farbige Vielfalt und unübertroffene Haltbarkeit, für alle Witterungsbedingungen, wasser- und schmutzabweisend, biozidfrei, 0,75 l, 21,95 €/Stk., 2,5 l, 66,95 €/Stk. **5. Hirnholzwachs**, Stirnkantenwachs, schützt vor Rissbildung, vermindert Quellen und Schwinden des Holzes, 0,375 l, 29,95 €/Stk. **6. Gard Clean Grünbelagentferner**, Hochwirksames Reinigungs- und Desinfektionskonzentrat, speziell entwickelt zur problemlosen Entfernung von Grünbelägen, 1,0 l, 17,95 €/Stk., 5,00 l, 75,95 €/Stk.





mit Grillmeister Jörg Päßler

## Grillseminare Cook & Grill

- 11.05.2022** Die Welt der Steaks, 109 €
- 12.05.2022** Traeger-Pellet Grill only!, 99 €
- 08.06.2022** Surf & Turf, 119 €
- 09.06.2022** Die Welt der Steaks, 109 €
- 22.06.2022** Fleisch ist mein Gemüse, 109 €
- 23.06.2022** Tex Mex Grill & BBQ, 99 €
- 17.08.2022** Fingerfood vom Grill, 99 €
- 18.08.2022** Traeger - Let's do BBQ, 99 €
- 14.09.2022** Herbstgefühle, 109 €
- 15.09.2022** Wild, Wald & Wiese, 119 €
- 06.12.2022** Santa Claus Grillen, 109 €
- 07.12.2022** Das große Finale, 139 €

# BBQ-Seminare bei Holz Junge

Wir grillen mit Napoleon, Monolith Keramikgrill, Traeger Pellet Grills, Petromax (Dutch Oven), und mit Don Marco's, Rock 'N' Rubs Gewürzen und Saucen

mit zertifiziertem Grillmeister

## Grilltastings



Alle Tastings sind kostenlos und finden auf dem Gelände von Holz Junge statt.

**02.4.2022**  
9 - 14 Uhr

**30.4.2022**  
9 - 14 Uhr

**08.5.2022**  
12 - 17 Uhr

**20.8.2022**  
9 - 14 Uhr

**04.9.2022**  
12 - 17 Uhr

**01.10.2022**  
9 - 14 Uhr

Unser Grillexperte Jan Naering, 0 41 21 / 48 78-12, j.naering@holz-junge.de

MEHR INFOS



## Die Napoleon Phantom™ Special Edition

MATTSCHWARZ



- 1. Phantom TRAVELQ™ PRO285X**, Grillfläche 54 x 37 cm, mit Scherenwagen, 479,- €/Stk.
- 2. Rogue® SE 425 Phantom**, Grillfläche: 60 x 45 cm, 1.499,- €/Stk.
- 3. Prestige® 500 Phantom**, Grillfläche 71 x 46 cm, 2.499,- €/Stk



INFRAROT SIZZLE ZONE™  
SEITENBRENNER

## Napoleon Freestyle- Serie

Umfangreiche Ausstattung,  
verbaut in eine kompakte  
und schlichte Grillstation



**Die Napoleon Freestyle-Serie**, Kompaktgrill mit erstklassigen Funktionen und unschlagbarem Preis-Leistungs-Verhältnis, JETFIRE Zündsystem für schnelles Anzünden, porzellanemaillierten Grillrosten aus Gusseisen, ergonomischen Bedienelementen für präzise Steuerung und mit integriertem Thermometer

**1. Freestyle 365**, 3 Hauptbrenner, Grillfläche: 51 x 45 cm, 479,- €/Stk.,  
**Freestyle 355B**, 3 Hauptbrenner, mit Seitenbrenner, Grillfläche: 51 x 45 cm, 549,- €/Stk. **Freestyle 365SIB**, 3 Hauptbrenner, mit Sizzle Zone Seitenbrenner, Grillfläche: 51 x 45 cm, 649,- €/Stk.

**2. Freestyle 425**, 4 Hauptbrenner, Grillfläche: 60 x 45 cm, 579,- €/Stk.,  
**Freestyle 425SIB**, 4 Hauptbrenner, mit Sizzle Zone Seitenbrenner, Grillfläche: 60 x 45 cm, 849,- €/Stk.







**DER GRÖSSTE  
BBQ-STORE DER REGION**

Viele weitere Geräte und  
eine Riesenauswahl  
an Zubehörprodukten  
verfügbar.

Sprechen Sie uns an!



# Entfache das Feuer in Dir

Jungs grillen über  
der Flamme,  
echte Männer  
auf einem  
Napoleon

## Holzkohlegrills



## TravelQ™ - mobile Grills



- 1. NK 18K-Leg-2**, Holzkohlekugelgrill, Grillfläche  $\varnothing$  47 cm, Grillrost aus Edelstahl, Schwarz, 159,- €/Stk.
- 2. NK 22K-Leg-2**, Holzkohlekugelgrill, Grillfläche  $\varnothing$  57 cm, verchromter Stahlrost, Schwarz, 219,- €/Stk.
- 3. Pro 22K-Leg-2**, Holzkohlekugelgrill, Grillfläche  $\varnothing$  57 cm, klappbarer Grillrost aus Gusseisen, 3-fach höhenverstellbar, Deckel mit Eckscharnier und Kessel aus robustem Platinum-Porzellan, Schwarz, 319,- €/Stk.
- 4. Pro 22K-Cart-2**, Holzkohlekugelgrill, Grillfläche  $\varnothing$  57 cm, klappbarer Grillrost aus Gusseisen, höhenverstellbar, klappbare Seitenablage, pulverbeschichteter Rahmen, leichtgängige, feststellbare Räder, Schwarz, 449,- €/Stk.
- 5. TravelQ™ Pro 285**, 2 Brenner (4,1 kW), Grillfläche 54 x 37 cm, 2 Edelstahl-Brenner mit JETFIRE™ Zündsystem, Schwarz, 299,- €/Stk., passender Wagen, 159,- €/Stk.
- 6. TravelQ™ Pro 285 X**, 2 Brenner (4,1 kW), Grillfläche 54 x 37 cm, 2 Edelstahl-Brenner mit JETFIRE™ Zündsystem, Wagenunterbau mit Klappwagensystem, Schwarz, 429,- €/Stk.
- 7. TravelQ™ Pro 285 E**, Elektrogrill (2200 Watt Brennelement), Grillfläche 54 x 37 cm, Schwarz, 299,- €/Stk., passender Wagen, 159,- €/Stk.



## Die Rogue®-Serie

Die Infrarot-SIZZLE ZONE™ ist ein Brenner, der Infrarotwärmestrahlung erzeugt. Hierbei werden keramische Brenner mit Tausenden von gleichmäßig angeordneten Flammenauslässen verwendet. Die Energie der Flammen wird von der Keramik absorbiert. Diese beginnt zu glühen und erzeugt Temperaturen bis zu 800 °C.



ALLE GRILLS DER ROGUE®-SERIE SIND MIT DEM WÄRMEVERTEILUNGSSYSTEM DER PRESTIGE®-SERIE UND KLAPPBAREN SEITENABLAGEN AUSGESTATTET!



- 1. Rogue® 425-1**, 3 Hauptbrenner (12,45 kW), Grillfläche: 60 x 45 cm, Schwarz, 719,- €/Stk., mit Heck- und Seitenbrenner, Schwarz, inkl. Drehspieß, 979,- €/Stk. **2. Rogue® SE 425 Phantom**, 3 Hauptbrenner (14,25 kW), Grillfläche: 60 x 45 cm, SIZZLE ZONE™ Infrarot-Seitenbrenner und Infrarot-Heckbrenner, Mattschwarz, 1.499,- €/Stk. **3. Rogue® XT 425-3**, 3 Hauptbrenner (12,45 kW), Grillfläche: 60 x 45 cm, SIZZLE ZONE™ Infrarot-Seitenbrenner, Edelstahl/Schwarz, 1.049,- €/Stk. **4. Rogue® XT 525-3**, 4 Hauptbrenner (16,6 kW), Grillfläche: 73 x 45 cm, SIZZLE ZONE™ Infrarot-Seitenbrenner und Infrarot-Heckbrenner, Schwarz, 1.249,- €/Stk. **5. Rogue® SE 425-3**, 3 Hauptbrenner (12,45 kW), Grillfläche: 60 x 45 cm, SIZZLE ZONE™ Infrarot-Seitenbrenner und Infrarot-Heckbrenner, inkl. Drehspieß, Schwarz, 1.299,- €/Stk., Edelstahl 1.399,- €/Stk. **6. Rogue® SE 525-3**, 4 Hauptbrenner (16,6 kW), Grillfläche: 73 x 45 cm, SIZZLE ZONE™ Infrarot-Seitenbrenner und Infrarot-Heckbrenner, Edelstahl, 1.679,- €/Stk., Schwarz, 1.579,- €/Stk. **7. Rogue® SE 625-3**, 5 Hauptbrenner (16,6 kW), Grillfläche: 90 x 45 cm, SIZZLE ZONE™ Infrarot-Seitenbrenner und Infrarot-Heckbrenner, Edelstahl, 1.999,- €/Stk., Schwarz, 1.899,- €/Stk.





Unsere speziell für Gasgriller entwickelten, innovativen Gasflaschen passen in nahezu jeden Gasgrill.



**Brenngasflasche Grau**, 5 kg, inkl. Füllung, 45,95 €/Stk.  
Brenngasflaschenfüllung 5 kg, 12,95 €/Stk.

**Brenngasflasche Grau**, 11 kg, inkl. Füllung, 69,95 €/Stk.  
Brenngasflaschenfüllung 11 kg, 24,95 €/Stk.

**Premium BBQ-Gasflasche Schwarz**,  
8 kg, inkl. Füllung, 78,95 €/Stk.  
Premium BBQ-Gas Flaschenfüllung 8 kg, 18,95 €/Stk.



# Napoleon Prestige und Prestige Pro

Luxus Gasgrill  
mit ausgereifter  
Technik




**1. Prestige® 500**, 4 Hauptbrenner (16 kW), Grillfläche 71 x 45 cm, SIZZLE ZONE™ Infrarot-Seiten- und Heckbrenner, SAFETY GLOW™, als Propan- oder Erdgasgerät erhältlich, abklappbare Seitenablage, Edelstahl/Charcoalgrau/Schwarz, 1.999,- €/Stk., **Prestige® 500 Phantom**, Mattschwarz, 2.499,- €/Stk. **2. Prestige® 665**, 5 Hauptbrenner (20 kW), Grillfläche: 94 x 46 cm, SIZZLE ZONE™ Infrarot-Seiten- und Heckbrenner, SAFETY GLOW™, abklappbare Seitenablage, Edelstahl/Charcoalgrau/Schwarz, 2.499,- €/Stk. **3. Prestige Pro™ 500**, 4 Hauptbrenner (16 kW), Grillfläche: 71 x 45 cm, SIZZLE ZONE™ Seitenbrenner, Infrarot Heckbrenner, Beleuchtung in der Grillkammer, SAFETY GLOW™, Edelstahl, inkl. Drehspeiß, 2.999,- €/Stk. **4. Prestige Pro™ 665**, 5 Hauptbrenner (19 kW), Grillfläche: 94 x 46 cm, SIZZLE ZONE™ Seitenbrenner, Beleuchtung in der Grillkammer, SAFETY GLOW™, integrierte Räuchereinheit, Edelstahl, 3.999,- €/Stk. **5. Prestige Pro™ 825**, 4 Hauptbrenner (19 kW), Grillflächen: 71 x 46 cm und 47 x 46 cm, 2 SIZZLE ZONE™ Hauptbrenner, Power Seitenbrenner, Beleuchtung in der Grillkammer, SAFETY GLOW™, integrierte Räuchereinheit, Edelstahl, inkl. Drehspeiß, 5.999,- €/Stk.



# Einbaugrillaufsätze und Oasis™-Module

Der Höhepunkt in Sachen  
Stil und Individualität



Einbau SIZZLE-ZONE,  
209,- €/Stk.



## WUNSCHKÜCHE

Gerne gestalten wir mit  
Ihnen gemeinsam Ihre ge-  
wünschte Outdoorküche.

Sprechen Sie uns an!

## Oasis-Küchenmodule ab **839,-** €/Stk.



Grill-  
Unterschrank

Große Auswahl an Unterschränken in verschiedenen  
Größen und Ausführungen

Schrank für Gasflasche



- 1. BI LEX 485 Einbaugerät**, 3 Hauptbrenner (14,4 kW), Grillfläche 68 x 46 cm, Infrarot Heckbrenner, Edelstahl, 1.499,- €/Stk. **2. BI LEX 605 Einbaugerät**, 4 Hauptbrenner (14,4 kW), Grillfläche: 85 x 46 cm, 1 SIZZLE ZONE™ Hauptbrenner, Infrarot Heckbrenner, Edelstahl, 2.149,- €/Stk. **3. BI Pro™ 500 Einbaugerät**, 4 Hauptbrenner (16 kW), Grillfläche: 71 x 46 cm, Infrarot Heckbrenner, Beleuchtung in der Grillkammer, Safety-Glow, inkl. Drehspieß-Set, Edelstahl, 2.699,- €/Stk. **4. BI Pro™ 665 Einbaugerät**, 5 Hauptbrenner (19 kW), Grillfläche: 94 x 46 cm, Infrarot Heckbrenner, Beleuchtung in der Grillkammer, SAFETY GLOW™, inkl. Drehspieß-Set, Edelstahl, 3.499,- €/Stk. **5. BI Pro™ 825 Einbaugerät**, 4 Hauptbrenner (19 kW), Grillflächen: 72 x 46 cm und 47 x 46 cm, 2 SIZZLE ZONE™ Hauptbrenner, Infrarot Heckbrenner, Beleuchtung in der Grillkammer, SAFETY GLOW™, inkl. Drehspieß-Set, Edelstahl, 4.749,- €/Stk. **6. Oasis 45 Grad Übergangsstück**, 159,- €/Stk. **7. Oasis Endpaneele**, 159,- €/Stk.





NEU



EINBAUGRILL

## Die neue 700 er Grill Serie

Luxus Gasgrill -  
nahtlos in die Outdoorküche  
integriert



1



2



3

**Der Napoleon 700-Serie Einbaugrill**, Edelstahl Einbaugrill inkl. Drehspieß, Motor, Heckbrenner für Gerichte vom Drehspieß, massive Edelstahl Wave-Grillroste, Edelstahl Warmhalterost, Safety Glow Drehreglerbeleuchtung

### 1. Napoleon 700-Series 32"

4 Hauptbrenner, Grillfläche: 74,6 x 45,4 cm, 1.999,- €/Stk.

### 2. Napoleon 700-Series 38"

5 Hauptbrenner, Grillfläche: 89,1 x 45,4 cm, 2.899,- €/Stk.

### 3. Napoleon 700-Series 44"

6 Hauptbrenner, Grillfläche: 105,1 x 45,4 cm, 3.499,- €/Stk.

# Optimierung durch leistungsstarke Einbauteile und unendliche Möglichkeiten für die Gestaltung Ihrer Outdoorküche

NEU

## WUNSCHKÜCHE

Gerne gestalten wir mit Ihnen gemeinsam Ihre gewünschte Outdoorküche.

Sprechen Sie uns an!

- BUILT 700-Serie Einbau-Einfassung Serie 32**, eignet sich für den 32 cm tiefen integrierten Grill, 699,- €/Stk.
- BUILT 700-Serie Einbau-Einfassung Serie 38**, Einbaufassung für den integrierten Grill, 839,- €/Stk.
- BUILT Einzeltür & Standard-Schublade**, Einbaufassung für den integrierten Grill BIG38RB, Maße: 91 x 41 cm, 839,- €/Stk.
- BUILT Große Doppeltür**, sanfte Schließtechnik, Maße: 107 x 41 cm, 639,- €/Stk.
- BUILT Kleine Doppeltür**, Maße: 91 x 41 cm, 489,- €/Stk.



BEISPIELE



GROSSE AUSWAHL AM UNTERSCHRÄNKEN IN VERSCHIEDENEN GRÖSSEN UND AUSFÜHRUNGEN



BRENNER MIT INFRAROTWÄRMESTRAHLUNG



1



2



3



## 1. Napoleon Kühlschrank

- linksdrehende Tür, aus rostfreiem Edelstahl, Niedrigenergie-LED-Leuchten, eintüriger Outdoor-Kühlschrank, nach links öffnende Tür aus Glas, 5 x schneller von Raumtemperatur zur idealen Serviertemperatur, wasserdicht, 2.179,- €/Stk.

**Napoleon 700-Serie Einbau Sizzle Zone**, JETFIRE Zündsystem, Edelstahlabdeckung, inkl. entnehmbarer Fettauffangwanne, Safety Glow Drehregler - beleuchtete Drehregler, Wave Stabgrillroste aus Edelstahl - kugelgestrahlt

**1. Einbau Sizzle Zone, 10"**, Grillfläche: 23 x 26,5 cm, 499,- €/Stk.

**2. Einbau Sizzle Zone, 18"**, 2 leistungsstarker Infrarotbrenner, Grillfläche: 44,5 x 46 cm, 999,- €/Stk.

**3. Einbau Power-Wokbrenner**, zweistufiger Power Wokbrenner, 2 leistungsstarke Ringbrenner (17,58 kW), extrem großes Temperaturspektrum - durch zweistufige Steuerung, 999,- €/Stk.





# Pelletgrills

## Kochen über dem Holzfeuer kann so einfach sein



**Pro Pelletgrills**, WiFIRE-Controller, D2 Direct-Drive Antrieb, TurboTemp, Temperaturfühler, 8 kg Pellet Kapazität, Schwarz

- 1. Pro 575**, Grillfläche: 3.690 cm<sup>2</sup>, Maße (B/T/H): 104 x 69 x 135 cm, Gewicht: 58 kg, 999,- €/Stk.
- 2. Pro 780**, Grillfläche: 5.032 cm<sup>2</sup>, Maße (B/T/H): 124 x 69 x 140 cm, Gewicht: 66 kg, 1.399,- €/Stk.
- 3. Pro Series 22**, Digital Temperaturregung, Smoke Funktion, Grillfläche: 56 x 48 cm, Maße (B/T/H): 102 x 69 x 125 cm, Gewicht: 47 kg, 699,- €/Stk.



**Ironwood Pelletgrills**, WiFIRE-Controller, D2 Direct-Drive Antrieb, TurboTemp, Temperaturfühler, Super Smoke Modus, Edelstahl-Seitenablage, 9 kg Pellet Kapazität, Schwarz

- 4. Ironwood 650**, Grillfläche: 4.194 cm<sup>2</sup>, Maße (B/T/H): 117 x 69 x 122 cm, Gewicht: 66 kg, 1.699,- €/Stk.
- 5. Ironwood 885**, Grillfläche: 5.710 cm<sup>2</sup>, Maße (B/T/H): 137 x 69 x 122 cm, Gewicht: 78 kg, 1.899,- €/Stk.

Mit nur einem Knopfdruck wird der Grill vom Zündsystem angefeuert, bevor dann die präzise Temperaturregelung übernimmt. Sie sorgt dafür, dass genau die richtige Pelletmenge in die Brennkammer befördert wird und die gewünschte Hitze konstant bleibt. So arbeitet Ihr Traeger® selbständig und Sie genießen Ihre Party.

**WEITERES ZUBEHÖR BEI UNS ERHÄLTlich! SPRECHEN SIE UNS AN!**

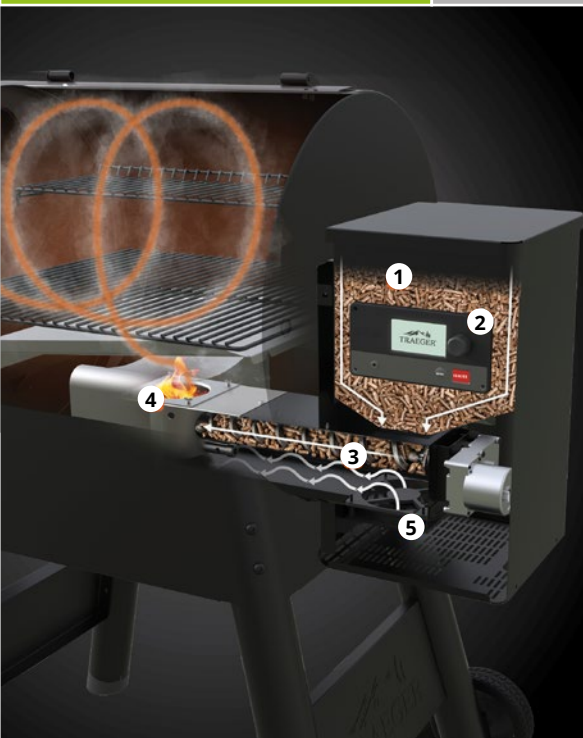


**Timberline Pelletgrills**, WiFIRE-Controller, D2 Direct-Drive Antrieb, TurboTemp, Temperaturfühler, Super Smoke Modus, Keep Warm Modus, Edelstahl-Interieur, 2 Edelstahl-Ablageflächen, 11 kg Pellet Kapazität, Schwarz

- 5. Timberline 850**, Grillfläche: 5.484 cm<sup>2</sup>, Maße (B/T/H): 117 x 71 x 129 cm, Gewicht: 97 kg, 2.399,- €/Stk.
- 6. Timberline 1300**, Grillfläche: 8.387 cm<sup>2</sup>, Maße (B/T/H): 147 x 71 x 129 cm, Gewicht: 108 kg, 2.899,- €/Stk.



**Jan Naehring**, Abteilungsleiter „Grill und Zubehör“  
Tel. 0 41 21 / 48 78-12  
j.naehring@holz-junge.de



- 1 Trichter**  
Der Geschmack beginnt hier. Füllen Sie den Trichter einfach mit der von Ihnen gewünschten Pellet Sorte.
- 2 Controller**  
Schalten Sie den Grill ein und bestimmen Sie Ihre individuelle Temperatur.
- 3 Förderschnecke**  
Der branchenweit beste Antrieb befördert die Pellets direkt in die Brennkammer.
- 4 Brennkammer**  
Die automatische Zündung startet die Glühkerze, entzündet die Pellets und erzeugt das Feuer.
- 5 Ventilator**  
Dank des regulierbaren Ventilators wird das Feuer entfacht und Rauch, sowie Hitze umströmen Ihr Gargut.



### Traeger Hartholzpellets,

Pecan, Apfel, Mesquite, 9 kg, 19,95 €/Beutel

Meat Church, 88 kg, 19,95 €/Beutel


### Pellets FSC-zertifiziert,

Hickory, Kirsche, Signature Blend, 9 kg, 22,95 €/Beutel



**Gewürze für Sie im Sortiment:** Leckere und exklusive Gewürze, Rubs und Saucen der Firmen Don Marco's, Rock 'n' Rubs und Saucen und Gewürze von Traeger!

## Perfekt für Balkon und Camping




**Ranger Pelletgrill,** tragbar und mobil,  
Grillfläche: 1.187 cm<sup>2</sup>, Arc-Controller, Temperaturfühler, Keep Warm Modus, 3,63 kg Pellet Kapazität, Schwarz, 599,- €/Stk.



 **MONOLITH**

## Die Komplette Outdoorküche

Grillen, Räuchern,  
Backen, Kochen,  
Garen, Dörren



Der Keramikgrill, mit dem Sie Grillen, Smoken, Backen, Kochen und Garen können. Nutzen Sie Ihren Grill als Smoker, Pizzaofen, setzen Sie die Feuerplatte auf oder schwingen Sie den Wok. Die Möglichkeiten sind grenzenlos.

- wenig Energie und nur sehr kurze Grillzeit
- hervorragende Keramikisolierung und steuerbare Luftzufuhr reduzieren den Kohleverbrauch im Vergleich zu anderen Holzkohlegrills um 25-50 %

### KERAMIKGRILLS



**1. Monolith Icon**, Grillrost ø 33 cm, 799,- €/Stk. **2. Monolith Junior PRO Serie 2.0**, Grillrost ø 33 cm, Guss-eisen, Deflektorstein, Räucherschiene inkl. Schieber, Schwarz ohne Gestell, 749,- €/Stk., Schwarz mit Gestell, 799,- €/Stk., **Trolley**, klappbarer Seitentisch, Edelstahl und Teakholz, 699,- €/Stk. **3. Monolith Classic PRO 2.0**, Grillrost ø 44 cm, Deflektorstein, Räucherschiene und Schieber, Kohlekorb, Grillrostheber, inkl. Gestell und 2 Seitentische, Schwarz, 1.699,- €/Stk. **4. Monolith LeChef PRO 2.0**, Grillrost ø 52 cm, Deflektorstein, Räucherschiene und Schieber, Kohlekorb, Grillrostheber, inkl. Gestell u. 2 Seitentische, Schwarz, 2.699,- €/Stk.





Original Monolith Buggy und Teakholztisch mit Rädern



Passende Buggys, Teaktische und viel weiteres Spezial-Zubehör ebenfalls bei uns erhältlich!

VIELE WEITERE  
MONOLITH MODELLE  
VERFÜGBAR!



1. direktes Garen über der glühenden Kohle – entweder auf dem dazugehörigen Edelstahlgrillrost oder dem Grillrost aus Gusseisen
2. indirektes Garen - sobald Sie den Deflektorstein in den Feuerring eingehängt und direkt über den heißen Kohlen platziert haben, wandert die Wärme kontrolliert nach außen - durch die indirekte Hitze wird das Grillgut besonders schonend gegart und direkt auf den Punkt

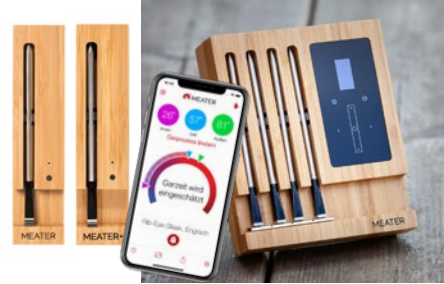


3. Backen auf dem optionalen Pizza-Stein - hauchdünne, knusprige Pizzen direkt über dem Feuer, wie in einem italienischen Pizzaofen. Dabei können Sie die gewünschte Temperatur ganz einfach auf bis zu 400 ° C anpassen, Auch Flammkuchen, Focaccia, Brote und sogar Kuchen gelingen perfekt



 MEATER®

## MEATER- Thermometer



**MEATER**, 89,- €/Stk.

**MEATER+**, 109,- €/Stk.

**MEATER Block**, 299,- €/Stk.

**MEATER Stick Thermometer**,  
109,- €/Stk.



**Gugelhupfform**, Gusseisen, mit  
Tortenboden-Deckel, 79,95 €/Stk.

**Geflügelbräter**, Gusseisen, opti-  
male Hitzeverteilung, 49,95 €/Stk.



### DER GRÖSSTE BBQ-STORE DER REGION

Viele weitere Petromax  
Geräte und eine Riesens-  
auswahl an Zubehör  
bei uns erhältlich.

Sprechen Sie uns an!

Dreibein, mit Kette und Haken, 74,95 €/Stk.



## Feuertöpfe & Co.

### Kochen und Grillen am offenen Feuer



Backen, Kochen, Braten oder Grillen  
– die gußeisernen Töpfe können  
eigentlich alles!



**1. Feuertöpfe**, mit oder ohne Füße erhältlich, Gusseisen, vorbehandelte Oberfläche, Thermometer-Durchführung, stapelbar, Deckel auch als Pfanne einsetzbar, ft3: fasst 1,6 L, 54,95 €/Stk. • ft4.5: fasst 5,2 L, 79,95 €/Stk. • ft6: fasst 7,6 L, 89,95 €/Stk. • ft9: fasst 9,5 L, 99,95 €/Stk. • ft12: fasst 14 L, 129,95 €/Stk.

**2. Feuerpfannen**, Gusseisen, exzellente Wärmeverteilung, auch kompatibel mit allen Herdarten, mit Stiel: fp20, ø 20 cm, 32,95 €/Stk. • fp25, ø 25 cm, 37,95 €/Stk. • fp30, ø 30 cm, 44,95 €/Stk. • fp40, ø 40 cm, 74,95 €/Stk., mit zwei Henkeln: fp35H, ø 35 cm, 54,95 €/Stk. **3. Kastenform**, Gusseisen, exzellente Wärmeverteilung, K4: fasst 2,4 L, 54,95 €/Stk. • K8: fasst 5,5 L, 94,95 €/Stk. **4. Profi Deckelheber**, für Feuertopf, Kastenform und co., beschichteter Stahl, Holz, Länge: 34 cm, 24,95 €/Stk. **5. Deckelheber**, für Feuertopf und Kastenform, beschichteter Stahl, 10,95 €/Stk. **6. Waffeleisen**, Gusseisen, verzinkter Stahl und Holz, Formgröße: 19,4 x 12,1 cm, 39,95 €/Stk.

**7. Burgereisen**, Gusseisen, Edelstahl und Holz, Burger-Patty ø 12 cm, 44,95 €/Stk.





WEITERE  
FEUERHAND  
ARTIKEL BEI UNS  
ERHÄLTlich!  
SPRECHEN SIE  
UNS AN!

**Feuerhand Pyron**, ø 36,5 cm, doppelwandige Feuertonne aus Edelstahl, Kohlerost, Ascheschale, drei Standbeine, 229,95 €/Stk., Abb.rechts mit Pyron Plate

**Feuerhand Pyron Plate**, massive Stahlplatte zum Braten, Kochaufsatz in der Mitte, 189,95 €/Stk.



**Atago**, rostfreier Stahl, Grillrost, einzigartiger Klapp-Mechanismus, kann als Grill, Ofen, Herd und Feuerschale verwendet werden, 239,95 €/Stk.



**Kühlbox**, 25-Liter 199,95 €/Stk.



**Kochbücher**, 19,95 €/Stk.  
**Kochlöffel**, 3,95 €/Stk.



**1. Feuertopf Tisch**, abnehmbare Standbeine, Windschutz, Arbeitshöhe: 87 cm, Arbeitsfläche: ca. 45 x 90 cm, 179,95 €/Stk. **2. Transporttaschen**, für Feuertöpfe, ft6 + ft9, 39,95 €/Stk. • ft12 + Atago, 44,95 €/Stk.  
**3. Stapelrost**, 24,95 €/Stk. **4. Gussrost-Einsatz**, für Feuertopf, 21,95 €/Stk. **5. Schaber**, mit Rillen, 4,95 €/Stk.  
**6. Pflegepaste**, für Guss- u. Schmiedeeisen, 14,95 €/Stk. **7. Ringreiniger**, für Guss- u. Schmiedeeisen, 15,95 €/Stk.  
**8. Handschuhe**, feuerfest, 34,95 €/Stk. **9. Lampenöl**, Alkan Paraffinöl, 1-Liter-Flasche, 5,95 €/Stk. **10. Feuerhand Sturmlaterne 276 Baby Special**, widerstandsfähig gegen Korrosion, hitzebeständiges Schott Suprax Glas, verzinktes Stahlblech, 32,95 €/Stk. Weitere Farben (pulverbeschichtet): Moosgrün, Tiefschwarz, Oliv, Mattschwarz, 39,95 €/Stk., Sonderfarben: soft beige, nordic grey, bronze, Sparkling Iron, **alle Farben am Lager!** 44,95 €/Stk.





# Sonnenschirme

ALLE SONNENSCHIRME  
PER KURBEL BEDIENBAR

Ihr schattiges Plätzchen direkt an der Sonne



1



2



3

Mit UV-Schutz 50+  
Sonnenschirm-  
Modelle 1/2/3/6



4

Mit UV-Schutz 80+  
Sonnenschirm-  
Modelle 4 und 5



5



6

**1. Avio 300 cm**, ø 300 cm, Farben: Anthrazit, Taupe, Stone, Olive, 159,- €/Stk. **2. Avio 350 cm**, ø 350 cm, Farben: Taupe, Olive, 189,- €/Stk. **3. Alu-Wood**, ø 350 cm, Farben: Natur/Greige, 169,- €/Stk. **4. Knirps**, ø 290 cm, Farben: Natur/Weinrot/Anthrazit, 299,- €/Stk. **5. Knirps**, Maße: 240 x 240 cm, Farben: Natur/Weinrot/Anthrazit, 299,- €/Stk. **6. Ampelschirm Active**, Maße: 350 x 260 cm, Farben: Hellgrau, Anthrazit/Greige, 499,- €/Stk., optional Beschwerplatten



**1. Sonnenschirmständer**, leichte Bedienung, Sockel mit Rollen, 239,- €/Stk. **2. Granitständer**, für Schirmstock 25-48 mm, 40 kg, ø ca. 50 cm, 109,- €/Stk. **3. Beschwerplatte**, aus Granit, 25 kg, 29,95 €/Stk. **4. Knirps-Premiumsockel**, 40 kg, 279,- €/Stk., 50 kg, 319,- €/Stk. **5. Balkon-Sockel**, aus Granit, 25 kg, 69,95 €/Stk. **6. Trolley-Granitsockel**, 50 kg, 229,- €/Stk.



## Strandkörbe auf höchstem Niveau

Urlaubsfeeling Zuhause



1. **Standard**, Breite: 120 cm, PE grey, Stoff Karo grau Des. 478, 1.069,- €/Stk.
2. **Classic XL Sun**, Breite: 130 cm, PE white kubu, Stoff Streifen grau Des. 402, 1.399,- €/Stk.
3. **Classic XL Sun**, ä. Abb., Teakholz, Breite: 130 cm, PE stone grey, Stoff uni grau Des. 464, 1.599,- €/Stk
4. **Comfort XL**, Breite 135 cm, PE griseum, Stoff Streifen taupe/grau Des. 403, 1.799,- €/Stk.
5. **Amrum XL**, Breite: 135 cm, PE stone grey, Stoff petrol Des. 444, 2.499,- €/Stk.
6. **Seaside XL**, Teakholz, Breite: 135 cm, PE stone grey, Stoff uni grau Des. 466, 2.499,-€/Stk.



**Dining-Sessel Miranda**, Gestell Polyrattan Halbrundgeflecht Grau/ beige, mit Aluminiumgestell, inkl. Auflage, wetterfest, 439,- €/Stk.  
**Rustikal-Tisch Lincoln**, Old Teak, gebürstet, Tischplatte 5 cm, Maße: 180 x 100 cm, Höhe: 75 cm, 1.399,- €/Stk.



TEAK FSC®-  
ZERTIFIZIERT



## Geflechtmöbel mit Wohlfühl-Charakter

Entspannung pur



**Dining-Sessel Lambrini**, Polyrattan-Geflechtkombination, halbrund/ rund in natur mehrfarbig, Aluminiumgestell pulverbeschichtet, inkl. Auflage, 269,- €/Stk.

**Dining-Tisch Chester**, gebürstetes Teakholz inkl. Granitplatte, Maße: 220 x 120 x 75 cm, 1.399,- €/Stk.

**1. Liftsessel Vigo**, Grau mit Armlehnen, stufenlos verstellbare Rückenlehne, Gestell Aluminium, Geflecht: Polyrattan, inkl. Kissen, 299,- €/Stk.

**2. Liftsessel Cordoba**, Grau mit Armlehnen, stufenlos verstellbare Rückenlehne, Gestell Aluminium, Geflecht: Polyrattan, inkl. Kissen, 279,- €/Stk.





# Aluminium-Möbel mit Textilenbespannung

Riesenauswahl bei Holz Junge



**1. Stapelsessel Levanto**, pflegeleichtes Aluminium, Textilien Silbergrau/Aluminium graphit, 139,- €/Stk.

**2. Dining-Tisch Silverstar**, mit pflegeleichter HPL-Platte, Maße: 160 x 90 cm, 898,- €/Stk.

**3. Klappsessel Royal**, 299,- €/Stk.

**4. Hocker Royal**, 109,- €/Stk.

**5. Klappsessel Solana**, mehrfach verstellbar, Schwarz, Aluminium anthrazit, 199,- €/Stk.

**6. Klappsessel Sierra**, hochwertiges Polstertextilien, Gestell Aluminium, Armlehnen Teakholz, 269,- €/Stk.

**7. Klappsessel Kari**, ergonomischer Klappsessel, mehrfach verstellbar, 299,- €/Stk.

**8. Sessel Yale**, Gestell Aluminium, Polypropylenbespannung Hellgrau, inkl. Kissen Silbergrau, 269,- €/Stk.

**9. Sessel Fairmont**, Gestell Aluminium, Polypropylen Schwarzgrau, inkl. Kissen, 319,- €/Stk.

**10. Stapelsessel West**, Textilienbespannung Anthrazit, Gestell Aluminium, 219,- €/Stk.



# Klassische Holz-Gartenmöbel

PREMIUM TEAK  
100 % SVLK-ZERTIFIZIERT



**409,-** €/Stk.

Tisch

1



- 1. Klappstisch York, Maße: ca. 120 x 70 cm, 409,- €/Stk.
- 2. Klappsessel York, 219,- €/Stk.
- 3. 80 x 80 cm, 319,- €/Stk.



3

## Klappstische Cleveland

- 4. ca. ø 120 cm, 519,- €/Stk.
- 5. ca. ø 70 cm, 299,- €/Stk.
- 6. ca. ø 90 cm, 359,- €/Stk.



4



5



6



**459,-** €/Stk.

Tisch Halmstad,  
180 x 90 cm

**149,-** €/Stk

Hochlehner Halmstad,  
5-fach verstellbar



AKAZIE, GEÖLT, FSC 100 %®





**Borneo Sitzgruppe**, Beige meliert, Polyrattan/Akazie

**1. Tisch**, Maße: 180 x 90 cm, Holz: Akazie gebürstet, 100 % FSC-zertifiziert, 399,- €/Stk.

**2. Cocktailsessel**, 219,- €/Stk.

**3. Klappsessel Malaga**, verstellbar, Teak 100 % FSC-zertifiziert, Edelstahlbeschläge, 289,- €/Stk.



TEAK FSC®-ZERTIFIZIERT



**Oxford Sitzgruppe**, Eisengestell Schwarz, massive Teakholz-Belattung

**4. Klappbank**, 499,- €/Stk.

**5. Klappsessel**, 329,- €/Stk.

**6. Klapptisch**, 120 x 80 cm, 579,- €/Stk.

**7. Klappstisch**, ø 90 cm, 489,- €/Stk.





# Gartenmöbel kombiniert mit hochwertigem Edelstahl

- 1. Stapelsessel Cardiff**, Gestell Edelstahl mit Bezug Textilien Silbergrau, Armlehnen Anthrazit, 229,- €/Stk.  
**2. Ausziehtisch**, Gestell Edelstahl, Platte HPL Silverstar, Maße: 174/214/254 x 90 cm, 2.495,- €/Stk.





**Hochlehner Stapelsessel Columbia**, Rückenlehne verstellbar, Gestell Edelstahl mit Bezug Textilien Anthrazit, 359,- €/Stk.



100 % SVLK-  
ZERTIFIZIERT

## Klassische Gartenbänke im Trend



100 % FSC®-ZERTIFIZIERT



1. **Bank Hohenzollern**, 2-Sitzer, Kunststoff weiß, Breite: ca. 115 cm, 329,- €/Stk.
2. **Bank Coventry**, Premium Teak natur, Breiten: 130 und 150 cm, 379,- €/Stk. / 459,- €/Stk.
3. **Bank Kalmar**, Akazie, geölt, Breiten: 128 und 158 cm, 209,- €/Stk. / 239,- €/Stk.
4. **Bank Georges**, massive Bauweise, ergonomische Form, Hartholz Roble, Breite: ca. 150 cm, 599,- €/Stk.





1

## Zuhause Relaxen -

Liegen, Hängerkorb,  
Relaxliegen für die  
ganze Familie

ZUSAMMENLEGBAR



4



2



3

KLAPPBAR



5

**1. Hängerkorb Salerno**, stabiles Stahlgestell, Kissengarnitur, abnehmbares Kopfkissen, 449,- €/Stk. **2. Relaxliege Mirena**, Gestell Aluminium Anthrazit, Ranotex®-Gewebe Schwarz-silber, Rückenlehne mehrfach verstellbar, 279,- €/Stk. **3. Klappliege Solana**, leichtes witterungsunempfindliches Aluminium, bequeme Textilbespannung, 349,- €/Stk. **4. Kippliege Bito**, Gestell Stahl Anthrazit, Textilbezug Schwarz, klappbar und 1-fach kippbar, 199,- €/Stk. **5. Relaxsessel Air Comfort**, Gestell Stahl, mehrfach verstellbar, gepolsterter abnehmbarer Air-Comfort-Bezug, inkl. Kopfpolster, 369,- €/Stk.





1.099,- €/Stk

Loungegruppe Dallas

**Loungegruppe Dallas**, Gestell Aluminium, anthrazit-pulverbeschichtet, inkl. Sitz- und Rückenpolster sahara, 1 Sofa mit höhenverstellbarer Kopfstütze, Tischplatte und seitliche Ablagen aus Polywood, 1.099,- €/Stk.

**Ecke**, Maße: 235 x 175 cm,

**Tisch**, Maße: 70 x 70 cm

ECKE,  
INKL. TISCH



## Sit-in mit Freunden

Entspannung pur auf den neuen Loungegruppen



### Loungegruppe Valencia,

Anthrazit Matt/Grau, Sitzfläche aus Ranotex®-Gewebe, stufenlos verstellbare Rückenlehne, hochwertiges Gestell aus Aluminium

**1. Loungesofa Valencia**, Breite: ca. 152 cm, 949,- €/Stk.

**2. Loungesessel Valencia**, Breite: ca. 72,5 cm, 649,- €/Stk.

**3. Loungetisch Belia**, Maße: ca. 120 x 70 cm, 399,- €/Stk.

**4. Hocker Valencia**, Maße: 44 x 44 cm, 159,- €/Stk.

**5. Liftsessel Valencia**, 369,- €/Stk.

# HQ WPC Zäune Verti

Der praktische Sichtschutz, vormontiert, und dank 4 Alu-Querriegeln, stabil und einfach zu montieren

- pflegeleicht, kein Streichen notwendig
- 10 x 125 mm Lamellen auf 12 x 70 mm Aluminium-Querriegeln
- moderne Optik

WÄHLEN SIE IHREN WUNSCHFARBTON



TORE ZWEIFLÜGELIG UND  
IM WUNSCHMASS AUF  
ANFRAGE ERHÄLTlich!



**1. HQ WPC Zaun Verti**, anthrazit, bicolor und grau,  
Maße: 90 x 180 cm und 180 x 180 cm, Aluminium Querriegel 7,0 x 1,2 cm,  
ab 134,- €/Stk. (ohne Pfosten)

in allen Farben Schrägelemente, Maße: 84,3 x 180/90 cm, 134,- €/Stk.

**2. HQ Aluminiumpfosten**, EV1, Längen: 100/150/190/240/300 cm,  
Maße: 6 x 6 cm, ab 39,95 €/Stk.

**3. HQ Pfosten WPC für Senkrechtzaun Verti**, zum Einbetonieren oder Aufschrauben,  
Maße: 7 x 7 x 100/150/190/240/300 cm, ab 28,50 €/Stk.

**4. HQ WPC Zauntore**, für alle drei Farben, DIN LI/RE, Maße: 100 x 180 cm, 449,95 €/Stk.

**5. HQ Abdeckleiste Aluminium**, Maße: 180 cm, 20,95 €/Stk.








NEU: ABDECKLEISTE



ab **134,-** €/Stk.

1 HQ WPC Zaun Verti,  
bicolor, ohne Pfosten



ab **139,-** €/Stk.

6 WPC Zaun

**NEU**

**6. WPC Zaun**, anthrazit, Maße:  
90 x 180 cm und 180 x 180 cm,  
Aluminium Querriegel anthrazit,  
ab 139,- €/Stk.







# HQ BPC Zäune Tudo

Der moderne Steckzaun, der vor neugierigen Blicken schützt

- auch in coextrudierter Ausführung – durch die zusätzliche Ummantelung der Profile, sind diese noch pflegeleichter als die monoextrudierte Ausführung
- moderne Bicolor-Optik
- stahlverstärkte Pfosten für sehr gute Stabilität



WÄHLEN SIE IHREN WUNSCH-FARBTON




\* Tore zweiflügelig und im Wunschmaß auf Anfrage erhältlich!

- HQ BPC Zaun Hauptelement**, bicolor, steingrau, walnuss (coextrudiert), mit Multicolor Optik, dunkelgrau, hellgrau und bicolor sand (monoextrudiert), Maße: 180 x 180 cm, ab 199,- €/Stk. (ohne Pfosten)\*
- HQ Zauntore**, für alle Farben, mit Alu-Rahmen silber oder anthrazit erhältlich, Universal DIN, Maße: 100 x 180 cm, ab 599,95 €/Stk.
- HQ BPC Zaun Schrägelement**, bicolor, steingrau, walnuss (coextrudiert), mit Multicolor Optik, dunkelgrau, hellgrau und bicolor sand (monoextrudiert), Maße: 90 x 180/90 cm, ab 175,95 €/Stk.
- HQ Aluminium Steckzaunpfosten**, anthrazit und silbergrau, Längen: 100/150/190/240/300 cm, Maße: 7 x 7 cm, ab 45,50 €/Stk.
- HQ WPC Steckzaunpfosten**, genutet, stahlverstärkt, dunkelgrau (passend zu steingrau), Terra (passend zu walnuss), Maße: 10 x 10 x 190 cm und 10 x 10 x 240 cm, ab 68,50 €/Stk.







KATALOG

ab **199,-** €/Stk.1 Zaunelement Tudo  
ohne Pfosten

HQ BPC ZÄUNE UND  
HQ GLASZÄUNE  
AUCH IN KOMBINATION  
MÖGLICH!



DIMMER FÜR  
LICHTLEISTE



- 6. HQ Lichtleiste LED**, für Steckzaunpfosten, Warmweiß, IP67, 63,50 €/Stk., zzgl. Trafo, Verkabelung, Dimmer  
**7. HQ Designeinsatz Glas satiniert**, inkl. Adapterleisten, Maße: 179,5 x 10,5 x 0,4 cm, 91,95 €/Stk.  
**8. HQ Designeinsatz Lochblech**, Aluminium, inkl. Adapterleisten, Maße: 179,5 x 10,5 x 0,8 cm, 91,95 €/Stk.






# HQ BPC Zaun TudoLargo

Mit einer Profildbreite von über 26 cm strahlt unser TudoLargo Sichtschutzzaun Solidität und Ruhe aus


• pflegeleicht • einfache Montage • BPC coextrudiert



AUCH  
ZAUNTÖRE!



DIMMER FÜR LICHT-  
LEISTE



- 1. HQ BPC Zaun TudoLargo Hauptelement**, steingrau, bicolor (coextrudiert), walnuss (coextrudiert), bicolor sand und dunkelgrau, hellgrau, aus 7 Einzelprofilen 19 x 261 mm, Bausatz inkl. Abschlussprofil, Maße: 180 x 180, ab 209,95 €/Stk. (ohne Pfosten)\*
- 1. HQ BPC Zaun TudoLargo Schrägelement**, in allen Farben, Maße: 90 x 180/90, ab 175,95 €/Stk. (ohne Pfosten)\*
- 2. HQ WPC Steckzaunpfosten**, genutet, stahlverstärkt, anthrazit (passend zu steingrau), Terra (passend zu walnuss), Maße: 10 x 10 x 190 cm und 10 x 10 x 240 cm, ab 68,50 €/Stk.
- 3. HQ Lichtleiste LED**, für Steckzaunpfosten, Warmweiß, IP67, 63,50 €/Stk., zzgl. Trafo, Verkabelung, Dimmer
- 4. HQ BPC Zauntore**, für alle vier Farben einflügelig, zweiflügelig und im Wunschmaß auf Anfrage erhältlich



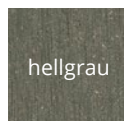
ab **209,95** €/Stk.

1 HQ BPC Zaun TudoLargo, walnuss ohne Pfosten

### WÄHLEN SIE IHREN WUNSCH-FARBTON



KATALOG



hellgrau



dunkelgrau

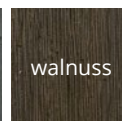


bicolor sand

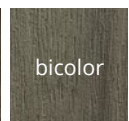
monoextrudiert



steingrau



walnuss



bicolor

coextrudiert



# GroJaBasicLine PVC-Steckzaun

## Individuelle Gestaltungsmöglichkeiten

Der neue BasicLine Steckzaun besteht aus hochwertigem PVC (Kunststoff) und wird in eigener Produktion hergestellt. Durch strapazierfähige Folierungen entsteht eine hochwertige Holzoptik ohne Splitter. Die Elemente sind absolut pflegeleicht und müssen weder gestrichen noch geölt werden.




## Farbauswahl Folierung:




Anthrazitgrau



Silbergrau



Sheffield Oak



Asteiche  
Natur



Golden  
Oak



Grey Ash  
Cut



Monument  
Oak



Weitere Dekore  
auf Anfrage




**259,-** €/Stk.

GroJaBasicLine PVC-Steckzaun  
Foliert

**NEU**



PVC-Steckzaun in Anthrazitgrau  
mit Glas-Designeinsatz



NEU: PVC-Steckzaun in Monument Oak

### Typ Quadratisch

Maße: 180 x 180 cm

**1. Weiß**, 169,- €/Stk.

**2. Foliert**, 259,- €/Stk.


### **3. Alu-Steckzaunpfosten inkl. Kappe**

Anthrazit DB703 oder Silbergrau DB701

Maße: 7 x 7 x 240 cm, 79,95 €/Stk.

Maße: 9 x 9 x 240 cm, 99,- €/Stk.





**195,50** €/Stk.

**1** HQ Glaszaun Blockstreifen satiniert Pila, ohne Pfosten



KATALOG



**195,50** €/Stk.

**2** HQ Glaszaun satiniert Estri, ohne Pfosten

IN JEDER GLASART  
GIBT ES ZAUNTÖRE MIT  
ALU-RAHMEN\*



- 1. HQ Glaszaun Blockstreifen satiniert Pila**, ESG, Maße: z. B.: 90 x 180 cm, 195,50 €/Stk. (ohne Pfosten)
- 2. HQ Glaszaun satiniert Estri**, ESG, Maße: z. B. 90 x 180 cm, 195,50 €/Stk. (ohne Pfosten)

\* DIN Links oder DIN Rechts,  
Maße: 100 x 180 cm,  
846,95 €/Stk.



## HQ Glaszäune

### Formschöne Kombinationen aus Glas und Aluminium

- aus hochwertigem Einscheibensicherheitsglas (ESG)
- Montage mit Klemmleiste verhindert Zugluft:  
auch ideal als Windschutz geeignet
- Estri/Raso/Pila können problemlos miteinander  
kombiniert werden



**195,50** €/Stk.

**3** HQ Glaszaun Streifen satiniert Raso, ohne Pfosten

**3. HQ Glaszaun Streifen satiniert Raso,**  
ESG, Maße: z. B. 90 x 180 cm,  
195,50 €/Stk. (ohne Pfosten)

**4. HQ Alupfosten,** z. B. Stärke: 4 mm, Maße:  
6 x 6 x 100/150/190/240 cm, silberfarben (EV1),  
silbergrau, anthrazit, zum Aufdübeln, ab 39,95  
€/Stk., zum Einbetonieren, ab 57,95 €/Stk.

**5. HQ Klemmschiene Alu zur Glasbefestigung,**  
nicht sichtbare Verschraubung, silberfarben  
(EV1), silbergrau, anthrazit, 181 cm,  
61,95 €/Stk.

**6. HQ Konsole für Pfosten zum Aufdübeln,**  
feuerverzinkt, 27,50 €/Stk.





# HQ Aluminium Zaun TudoAlu

## Der stabile BPC Zaun mit modernen Aluminium-Rahmen

- sehr pflegeleicht
- stabil & äußert beständig
- einfache Montage
- kein Streichen oder Ölen




- HQ Aluminium Zaun TudoAlu**, anthrazit oder silbergrau, Maße: 180 x 180 cm, 449,95 €/Stk. (ohne Pfosten)\*
- HQ Aluminium Steckzaunpfosten**, anthrazit oder silbergrau, Längen: 100/150/190/240/300 cm, Maße: 7 x 7 cm, ab 45,50 €/Stk.
- HQ Aluminium Zauntore**, für beide Farben, Universal DIN, Alu-Rahmen silberfarben oder anthrazit, Maße: 100 x 180 cm, ab 749,50 €/Stk.

AUCH ZAUNTÖRE!\*



\* Tore zweiflügelig und im Wunschmaß auf Anfrage erhältlich!

KATALOG




# 449,95

 €/Stk.

- HQ Aluminium Zaun anthrazit TudoAlu, ohne Pfosten**

MIT ALUMINIUM-PFOSTEN!





WÄHLEN SIE IHREN  
WUNSCH-FARBTON

anthrazit

silbergrau







# HQ HPL Zäune Solo und Pietra

Dekorgleich zu Ihren  
HQ HPL Terrassendielen

- pflegeleicht, kein Streichen notwendig
- robustes 8 mm HPL (High-Pressure-Laminate), moderne Optik



MONTAGE MIT KLEMMBACKEN

**1. HQ HPL Zaun**, Dekor: Solo und Pietra, Maße: 90 x 180 cm, 242,50 €/Stk.

**HQ HPL Schrägzaun**, Maße: 90 x 180/90 cm, 209,50 €/Stk.

**HQ HPL Waagerechtaun**, Maße: 180 x 90 cm, 242,50 €/Stk. (ohne Abbildung)

**2. HQ Alupfosten**, Stärke: 4 mm, Maße: 6 x 6 x 100/150/190/240 cm, silberfarben (EV1), silbergrau, anthrazit, zum Aufdübeln, ab 39,95 €/Stk., zum Einbetonieren, ab 57,95 €/Stk.





KATALOG

ab **209,50** €/Stk.1 HQ HPL Zaun, Dekor:  
Pietra, ohne PfostenDekor  
SoloDekor  
Pietra



SYSTEM RHOMBUS im Farbton Weiß kombiniert mit SYSTEM KERAMIK Dark Marble (Sonderfarbe)




KATALOG

# Pflegeleichte Serie SYSTEM

## Zäune aus Aluminium und Metall – kombinierbar

Die beschichteten und ausgeschäumten Alu-Profile weisen im Vergleich zu Echtholzprofilen eine höhere Stabilität auf. RHOMBUS erlaubt eine leichte Einsicht, bietet dennoch ausreichenden Sichtschutz. Die Zäune sind in Höhe/Breite variabel. Die Höhe variieren Sie durch die Profilanzahl, die Breite durch bauseitiges Ablängen. Profile: 60 x 20 mm, Stärke: 0,5 mm



WÄHLEN SIE AUS SECHS FARBEN!



Weiß



Silber



Anthrazit



Lärche  
(Holzoptik)




Vintage Oak  
(Holzoptik)



Bambus  
(Holzoptik)



Abb. links:  
SYSTEM  
RHOMBUS  
in Silber und  
SYSTEM GLAS  
Matt.



**SYSTEM RHOMBUS, 1.** Weiß, Silber, Anthrazit, 60 x 180 cm, 129,- €/Stk., Lärche, Vintage Oak, Bambus, 139,-€/ Stk. **2.** Weiß, Silber, Anthrazit, 180 x 180 cm, 329,- €/Stk., Lärche, Vintage Oak, Bambus, 379,-€/Stk. **3.** Tor auf Maß, alle Farben, B: 98-180 cm, H: 180 cm, 1.299,- €/Stk. **4.** Doppeltor auf Maß, alle Farben, B: max. 360 cm, H: 180 cm, 2.599,- €/Stk. **5. SYSTEM GLAS,** Matt, 90 x 180 cm, 219,- €/Stk.





SYSTEM  
RHOMBUS im  
Farbton Lärche  
(Holzoptik)  
kombiniert  
mit SYSTEM  
KERAMIK  
Hemlock  
(Sonderfarbe).



SYSTEM RHOMBUS im Farbton Bambus (Holzoptik)  
kombiniert mit Dekorgitter Linea aus Edelstahl.



SYSTEM RHOMBUS im Farbton Vintage Oak.  
Klemmpfosten im Farbton Silber.



**SYSTEM RHOMBUS, 6.** Weiß, Silber, Anthrazit 180 x 90 cm, 189,- €/Stk., Lärche, Vintage Oak, Bambus, 219,- €/Stk. **7. Klemmpfosten,** Weiß, Silber, Anthrazit, Länge: 105 cm, 84,90 €/Stk., **8. Klemmpfosten,** Weiß, Silber, Anthrazit, Länge: 192,5 cm, 119,-€/Stk. **9. Träger SYSTEM,** für Klemmpfosten, zum Einbetonieren oder Aufschrauben, Stahl, verzinkt, 29,95 €/Stk.





BOARD im Farbton Titangrau mit Dekogittern Linea



# Pflegeleichte Serie SYSTEM

## Zaunfelder aus Alu-Verbund – kombinierbar

SYSTEM BOARD Zaunfelder aus 6 mm starken, farbigen Aluminium-Verbundplatten (ACP) oder Corten-Stahl. Sie sind sehr stabil, wetterbeständig sowie bruch- und schlagfest. BOARD „ACP“ Elemente inklusive Dichtungsprofilen aus Gummi zur Befestigung im SYSTEM Klemmpfosten.




**SYSTEM BOARD, 1.** 90 x 90 cm, ab 115,- €/Stk. **2.** 90 x 180/90 cm, ab 189,- €/Stk. **3.** 90 x 180 cm, ab 169,- €/Stk. **4.** 120 x 180 cm, ab 229,- €/Stk. **5.** Slot-Design, 90 x 180 cm, ab 259,- €/Stk. **6.** Slot-Design, 120 x 180 cm, ab 319,- €/Stk. **7.** Tor auf Maß, B. 60-130 cm, H: 180 cm, 1.029,- €/Stk. **8.** ROST, 90 x 90 cm, 175,- €/Stk. **9.** ROST, links/rechts, 90 x 180/90 cm, 329,- €/Stk. **10.** ROST, 90 x 180 cm, 329,- €/Stk.



WÄHLEN SIE IHREN  
WUNSCHFARBTON




Vier ausgewählte Elemente erhalten Sie auch aus Corten-Stahl in der Ausführung ROST.



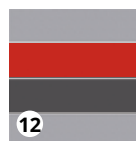

Im Auslieferungszustand walzblanke Oberfläche

Patina nach ca. zwei Jahren Bewitterung





SYSTEM BOARD XL Zaunanlage aus Corten-Stahl in der Ausführung Rost kombiniert mit SYSTEM GLAS Klar

SYSTEM BOARD XL Zaunfeld-Sets bestehend aus vier Einzelprofilen und drei Übergangsleisten. Material: Profile aus Aluminium-Verbundplatten (ACP) oder Stahl (Corten-Stahl), Leisten aus Aluminium. Farben wie SYSTEM BOARD. Einzelprofile auch separat erhältlich.



Farbmix individuell (12): Stellen Sie sich Ihr Wunschelement zusammen



Materialhinweis Rost: Auf der walzblanken Stahloberfläche (Corten-Stahl) bildet sich abhängig von Intensität und Dauer der Bewitterung die gewünschte Patina. Dieser witterungsbeständige Edelstahl konserviert die Oberfläche und schützt das Material vor Zersetzung.



Montage der Zaunfelder mit Klemmpfosten (16) aus Aluminium in Anthrazit oder Silber.

Klemmpfosten mit Träger SYSTEM (17) aufschrauben oder einbetonieren.



**SYSTEM BOARD XL 11.** Schiefer, Rot, Marmor, Titangrau, 178 x 180 cm, 499,- €/Stk.

**12.** Element Farbmix individuell, 178 x 180 cm, 569,- €/Stk. **13.** ROST, 178 x 180 cm, 629,- €/Stk. **14.** Einzelprofil, Schiefer, Rot, Marmor, Titangrau, 178 x 44,9 cm, 125,- €/Stk., Rost, 165,- €/Stk. **15.** H-Verbindungsprofil, 12,95 €/Stk. **16. Klemmpfosten**, Anthrazit/Silber, Länge: 105 cm, 84,90 €/Stk., Länge: 192,5 cm, 119,- €/Stk. **17. Träger SYSTEM**, für Klemmpfosten, 24,90 €/Stk.





BOARD KERAMIK im Farbton Hemlock  
(Sonderfarbe) mit GLAS Alpha

# Pflegeleichte Serie SYSTEM



## Zäune aus hochfester Keramik – kombinierbar

SYSTEM BOARD KERAMIK Zaunfelder aus 6 mm starken Keramikplatten in Holz- und Steinoptik, Inkl. Gummidichtungen für die Befestigung im SYSTEM Klemmpfosten. Verunreinigungen lassen sich mit haushaltsüblichen Reinigungsmitteln entfernen.

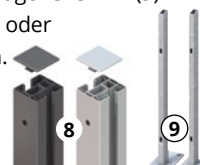
WÄHLEN SIE AUS  
DREI FARBEN



BOARD KERAMIK im Farbton Eiche mit Dekorgittern Linea.



Montage der Zaunfelder mit Klemmpfosten (8) aus Aluminium in Anthrazit oder Silber. Klemmpfosten mit Träger SYSTEM (9) aufschrauben oder einbetonieren.



**SYSTEM BOARD KERAMIK**, 1. alle Standardfarben, 90 x 90 cm, 289,- €/Stk. 2. alle Standardfarben, 90 x 180/90 cm, 519,- €/Stk. 3. alle Standardfarben, 90 x 180 cm, 519,- €/Stk. 4. alle Standardfarben, 120 x 180 cm, 519,- €/Stk. 5. Maßelement, alle Standardfarben, max. 120 x 180 cm, 629,- €/Stk. 6. Tor auf Maß, alle Farben, max. 130 x 180 cm, 1.499,- €/Stk. 7. **Klemmpfosten**, Anthrazit/Silber, Länge: 105 cm, 84,90 €/Stk., Länge: 192,5 cm, 119,- €/Stk. 8. **Träger SYSTEM**, für Klemmpfosten, zum Aufschrauben oder Einbetonieren, 29,95 €/Stk. 9. **Dekorgitter Linea**, 60 x 180 cm, 319,- €/Stk.




BOARD KERAMIK XL im Farbton Zement kombiniert mit Dekorgitter Puls

SYSTEM BOARD KERAMIK XL Zaunfeld-Sets bestehend aus drei Einzelprofilen und Gummidichtungen für die Montage im SYSTEM Klemmpfosten. Farben wie SYSTEM BOARD KERAMIK.


Für individuelle Lösungen wählen Sie die Einzelprofile (12).



- hochwertige Keramik
- extrem stabil, kratz- und säurebeständig, UV-stabil
- leichte Reinigung
- kombinierbar – z. B. mit SYSTEM GLAS Zäunen



## SYSTEM BOARD KERAMIK Sonderfarben



**SYSTEM BOARD KERAMIK XL, 11.** alle Standardfarben, 180 x 180 cm, 1.049,- €/Stk. **12.** Einzelprofil, alle Standardfarben, 60 x 180 cm, 369,- €/Stk. **BOARD KERAMIK Sonderfarben, 13.** alle Sonderfarben, 90 x 90 cm, 389,- €/Stk. **14.** alle Sonderfarben, 90 x 180/90 cm, 619,- €/Stk. **15.** alle Sonderfarben, 90 x 180 cm, 619,- €/Stk. **16.** Oxido Flame, Dark Marble, 120 x 180 cm, 729,- €/Stk. **17.** **BOARD KERAMIK XL Sonderfarben,** alle Sonderfarben, 180 x 180 cm, 1.249,- €/Stk. **18. Dekorgitter Puls,** Edelstahl, 60 x 180 cm, 319,- €/Stk. **19. SYSTEM GLAS Klar,** 90 x 180 cm, 139,- €/Stk.







KATALOG



# RIVA – aus hochwertigem Kunststoff




LONGLIFE RIVA Elemente sind absolut blickdicht und überzeugen mit besonders starken Profilen und dem breiten Rahmen.

Optisches Highlight: Die Ausführungen „Polareiche“ und "Nussbaum" mit licht- und wetterbeständiger Folien-Ummantelung in besonders hochwertiger Qualität – bekannt aus dem modernen Fensterbau. Wir gewähren 10 Jahre Farbgarantie nach ISO 105-A02, Farbveränderungen gemäß Graumaßstab mit Farbveränderungen größer 2 auf alle RIVA Elemente.




10 JAHRE  
GARANTIE




LONGLIFE RIVA, Polareiche

1, 2, 4 auch ohne Gitteraufsatz im Programm



LONGLIFE RIVA, Nussbaum

**LONGLIFE RIVA**, aus Fenster-Kunststoff, Rahmen 68 x 48 mm, verschweißt, Profile 24,5 x 125,3 mm, mit Querverstärkungen, Farben: Polareiche oder Nussbaum **1.** 90 x 180/90 cm, 579,- €/Stk. **2.** 90 x 180 cm, 579,- €/Stk. **3.** Gitter, 60 x 180 cm, 359,- €/Stk. **4.** 180 x 180 cm, 699,- €/Stk. **5.** Tor, inkl. Einsteckschloss und Beschlagsatz, 98 x 180 cm, 829,- €/Stk.



LONGLIFE RIVA, Weiß

**LONGLIFE RIVA**, Farbe: Weiß, **6.** 90 x 180/90 cm, 259,- €/Stk. **7.** 90 x 180 cm, 259,- €/Stk.  
**8.** Gitter, 60 x 180 cm, 129,- €/Stk. **9.** 180 x 180 cm, 349,- €/Stk. **10.** Tor, inkl. Einsteckschloss und Beschlagsatz, 98 x 180 cm, 729,- €/Stk. **11.** 90 x 180/90 cm, 359,- €/Stk. **12.** 90 x 180 cm, 359,- €/Stk.  
**13.** 180 x 180 cm, 439,- €/Stk.





Für ROMO führen wir entsprechendes Zubehör wie Pfosten (mit Stahlkern), Kappen, Elementhalter etc. Tipp: Planen Sie Ihre Zaunanlage Online im 3D-Zaunplaner mit allem Zubehör: [traumgarten.de](http://traumgarten.de)


10 JAHRE  
GARANTIE

10 Jahre Farbgarantie nach ISO 105-A02, Farbveränderungen gemäß Graumaßstab mit Farbveränderungen größer 2




## Strahlend weiße Zäune

LONGLIFE ROMO Zäune, aus hochwertigem Fenster-Kunststoff, sind absolut blickdicht und im klassischen Holzzaun-Design gehalten. Wählen Sie aus 12 Elementen und dem Tor.



**LONGLIFE ROMO**, Rahmen 40 x 50 mm, Lamellen 6 x 82 mm, mit Dekorfase, Gitterleisten 5 x 30 mm, Maschenweite ca. 40 x 40 mm **1.** 90 x 180/90 cm, 239,- €/Stk. **2.** Gitter, 40 x 180(200) cm, 145,- €/Stk. **3.** 120 x 180 cm, 239,- €/Stk. **4.** Gitter, 60 x 180 cm, 129,- €/Stk. **5.** 90 x 180 cm, 199,- €/Stk. **6.** Gitter, 40 x 180 cm, 119,- €/Stk. **7.** 180 x 180 cm, 239,- €/Stk. **8.** Gitter, 90 x 180/90 cm, 179,- €/Stk. **9.** 120 x 180(196) cm, 279,- €/Stk. **10.** Gitter 90 x 180 cm, 179,- €/Stk. **11.** 180 x 180(196) cm, 299,- €/Stk. **12.** Y-Gitter, 180 x 180(196) cm, 359,- €/Stk. **13.** Tor, inkl. Einsteckschloss u. Beschlag 98 x 180 cm, 729,- €/Stk.



Sichtschutz Rhombus, Douglasie Natur oder 2-schichtig transparent lasiert

**SCHAEERER**  
ZAUNSYSTEME • CARPORTS

- 100 % Massivholz
- Made in Germany
- aus nachhaltiger Waldwirtschaft

## Massivholz: exklusiv farbveredelt

Für Liebhaber von naturnahen, transparenten Farben




**1. Sichtschutz Rhombus**, aus Douglasie Natur oder 2-schichtig transparent lasiert, Hauptelement, 178,5 x 181 cm (B/H), Natur 299,- €/Stk., Lasur 379,- €/Stk., Hauptelement klein, 178,5 x 91 cm (B/H), Natur 169,- €/Stk., Lasur 229,- €/Stk., Schrägelement rechts, 88,5 x 181 cm (B/H), Natur 198,- €/Stk., Lasur 259,- €/Stk., Komfort-Pfosten, 9 x 9 cm, 190 cm (L), Natur 42,- €/Stk., Lasur 60,75 €/Stk.

**2. Sichtschutz Wilsede D**, aus Douglasie Natur oder 2-schichtig transparent lasiert, Hauptelement mit Gitter 178,5 x 178,5 cm (B/H), Natur 536,- €/Stk., Lasur 619,- €/Stk., Hauptelement schmal 58,5 x 178,5 cm (B/H), Natur 269,- €/Stk., Lasur 329,- €/Stk., Komfort-Pfosten, 9 x 9 cm, 190 cm (L), Natur 42,- €/Stk., Lasur 60,75 €/Stk.

**3. Sichtschutz Herrenhausen**, aus Douglasie Natur oder 2-schichtig transparent lasiert, Hauptelement mit Gitter, 178,5 x 178,5 cm (B/H) Natur 572,- €/Stk., Lasur 659,- €/Stk., Hauptelement klein mit Gitter, 178,5 x 78,5 cm (B/H) Natur 426,- €/Stk., Lasur 495,- €/Stk., Schrägelement links, 101,5 x 178,5 cm (B/H), Natur 279,- €/Stk., Lasur 349,- €/Stk., Komfort-Pfosten, 9 x 9 cm, 190 cm (L), Natur 42,- €/Stk., Lasur 60,75 €/Stk., Gittereinsatz farblich abgesetzt 10 % Aufschlag.








**139,-** €/Stk.

1 Mellum, Lärche Natur,  
180 x 180 cm

BLICKDICHTE,  
GEFÄLLIGE OPTIK!

## Formschöne Zaunserien aus Nadelholz



**Sichtschutzzaun Juist,**  
**Fichte kesseldruckimprägniert, Gerade**  
3. 180 x 180 cm, 119,- €/Stk.  
4. 90 x 180 cm, 79,95 €/Stk.

**Mellum Rhombuszaun,**  
Lärche Natur, Leisten gehobelt  
16 x 68 mm, 3 Riegel 28 x 68 mm,  
V2A-geschraubt, Gerade  
1. 180 x 180 cm, 139,- €/Stk.  
2. 90 x 180 cm, 119,- €/Stk.



**54,95** €/Stk.

**6** Dichtzaun Blankenese



**16,95** €/Stk.

**Lamellenzaun**, kesseldruckimprägniert,  
180 x 180 cm, Rahmen ca. 35 x 55 mm



**64,95** €/Stk.

180 x 180 cm



## Sichtschutzzäune

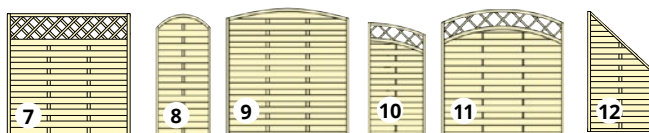
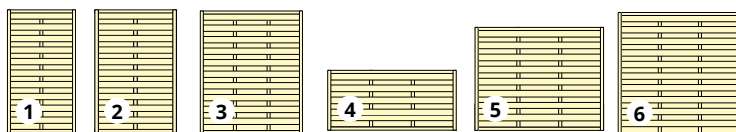
Kiefer kesseldruckimprägniert, V2A-verschraubt

**Kompaktzaun Wandsbek**, kesseldruckimprägniert,  
rahmenlos, V2A-geschraubt, Rundkopfstaketen  
16 x 140 mm, gehobelt,

**Abschlusselement**, 90 x 180/90 cm, 64,95 €/Stk.

**Gerade**, 90 x 180 cm, 180 x 90 cm, 180 x 180 cm,  
64,95 €/Stk.

**Rundbogen**, 180 x 160/180 cm, 69,95 €/Stk.



**HOLZ JUNGE**  
**MONTAGESERVICE**

**Dichtzaun Blankenese**, Rahmen: 45 x 45 mm, Lamellen geriffelt

**Gerade** **1.** 90 x 180 cm, gerade, 44,95 €/Stk. **2.** 120 x 180 cm, 49,95 €/Stk. **3.** 150 x 180 cm, 54,95 €/Stk.

**4.** 180 x 90 cm, 44,95 €/Stk. **5.** 180 x 150 cm, 54,95 €/Stk. **6.** 180 x 180 cm, 54,95 €/Stk.

**7. Gerade mit Rankgitter**, 180 x 180 cm, 64,95 €/Stk. **Rundbogen** **8.** 90 x 180/160 cm, 54,95 €/Stk.

**9.** 180 x 180/160 cm, 64,95 €/Stk. **Abschlusselement Rundbogen mit Rankgitter** **10.** 90 x 160/140 cm,  
59,95 €/Stk. **11.** 180 x 180/160 cm, 69,95 €/Stk. **12. Abschlusselement gerade**, 90 x 180/90 cm, 42,95 €/Stk.





**99,95** €/Stk.

**12** 180 x 194/180 cm

## Zaunserie Holstein

Gut, günstig –  
einfach schön

Die Zaunserie Holstein besteht durch Ihre Robustheit dank dem besonders starken Rahmen, ca. 45 x 70 mm.



- Kiefer-Fichte kesseldruckimprägniert
- glatte Lamellen
- besonders starker Rahmen, ca. 45 x 70 mm
- V2A-geschraubt






KOMBINIEREN SIE UNSERE VIELZAHL AN ZAUNELEMENTEN  
ZU IHREM INDIVIDUELLEN  
WUNSCHZAUN!



**HOLZ JUNGE  
MONTAGESERVICE**



**Gerade** 1. 90 x 180 cm, 49,95 €/Stk. 2. 150 x 180 cm, 59,95 €/Stk. 3. 180 x 150 cm, 59,95 €/Stk.  
4. 180 x 180 cm, 74,95 €/Stk. 5. **Abschlusselement Gerade**, 90 x 180/90 cm, 54,95 €/Stk. **Rankgitter Gerade**  
6. 90 x 180 cm, 64,95 €/Stk. 7. 180 x 90 cm, 64,95 €/Stk. 8. 180 x 180 cm, 79,95 €/Stk. 9. **Abschlusselement**  
**Gerade mit Rankgitter**, 90 x 180/90 cm, 64,95 €/Stk. **Rundbogen** 10. 90 x 194/180 cm, 74,95 €/Stk.  
11. 180 x 194/180 cm, 89,95 €/Stk. 12. **Rundbogen mit Rankgitter**, 180 x 194/180 cm, 99,95 €/Stk.  
13. **Abschlusselement Rundbogen mit Rankgitter**, 90 x 134/90 cm, 74,95 €/Stk. 14. **Abschlusselement Tief-**  
**bogen mit Rankgitter**, 90 x 180/134 cm, 74,95 €/Stk. **Rankgitter** 15. 40 x 180 cm, 39,95 €/Stk. 16. 90 x 180 cm,  
49,95 €/Stk. 17. 180 x 180 cm, 74,95 €/Stk. 18. **Tür Gerade**, 100 x 180 cm, 119,- €/Stk.





# Zaunserie Amrum Fichte

Massiv und superstabil

- Fichte  
kesseldruckimprägniert
- massive Füllung aus  
Profilbrettern,  
ca. 18 x 120 mm
- besonders starker  
Rahmen,  
ca. 45 x 90 mm

## Massivzaun Amrum, kesseldruckimprägniert grün


**1. Abschlusselement Gerade**, 90 x 180/90 cm, 99,95 €/Stk. **2. Abschlusselement Gerade mit Rankgitter**, 90 x 180/90 cm, 99,95 €/Stk. **3. Gerade** 3. 90 x 180 cm, 99,95 €/Stk. **4.** 120 x 180 cm, 119,- €/Stk. **5.** 150 x 180 cm, 139,- €/Stk. **6.** 180 x 150 cm, 139,- €/Stk. **7.** 180 x 180 cm, 139,- €/Stk. **8.** 100 x 180 cm **Gerade Tür** 45 mm, 139,- €/Stk. **Gerade mit Gitter** **9.** 90 x 180 cm, 119,- €/Stk. **10.** 180 x 90 cm, 119,- €/Stk. **11.** 180 x 180 cm, 144,- €/Stk. **Rankgitter** **12.** 60 x 180 cm, 64,95 €/Stk. **13.** 90 x 180 cm, 69,95 €/Stk. **14. Hochbogen**, 180 x 180/165 cm, 159,- €/Stk. **15. Hochbogen mit Gitter**, 180 x 180/165 cm, 169,- €/Stk. **16. Rundbogen**, 180 x 180/165 cm, 169,- €/Stk. **17. Tür mit Rundbogen**, 100 x 180/165 cm, 159,- €/Stk.





**139,-** €/Stk.

7 180 x 180 cm



**HOLZ JUNGE  
MONTAGESERVICE**





## Zaunserie Amrum Lärche

Schön, massiv und vorgeölt

- Lärche – 1 x vorgeölt
- massive Füllung aus Profild Bretttern, ca. 18 x 120 mm
- besonders starker Rahmen, ca. 45 x 90 mm
- einzeln foliert







ECHT  
MASSIV!

HOLZ JUNGE  
MONTAGESERVICE



### Massivzaun Amrum Lärche, vorgeölt

**1. Abschlusselement Gerade**, 90 x 180/90cm, 169,- €/Stk. **2. Abschlusselement Gerade mit Rankgitter**, 90 x 180/90 cm, 169,- €/Stk. **3. Abschlusselement Hochbogen mit Rankgitter**, 90 x 165/150 cm, 179,- €/Stk. **Gerade** **4.** 90 x 180 cm, 169,- €/Stk. **5.** 120 x 180 cm, 189,- €/Stk. **6.** 180 x 90 cm, 169,- €/Stk. **7.** 180 x 150 cm, 199,- €/Stk. **8.** 180 x 180 cm, 199,- €/Stk. **9. Tür Gerade**, 100 x 180 cm, 189,- €/Stk. **Gerade mit Rankgitter** **10.** 90 x 180 cm, 169,- €/Stk. **11.** 120 x 180 cm, 189,- €/Stk. **12.** 180 x 90 cm, 169,- €/Stk. **13.** 180 x 180 cm, 199,- €/Stk. **14. Hochbogen mit Rankgitter**, 180 x 180/165 cm, 249,- €/Stk. **Rundbogen** **15.** 100 x 180/165 cm, 169,- €/Stk. **16.** 180 x 180/165 cm, 239,- €/Stk. **17. Tür mit Rundbogen**, 100 x 180/165 cm, 229,- €/Stk. **Rankgitter** **18.** 60 x 180 cm, 99,95 €/Stk. **19.** 90 x 180 cm, 119,- €/Stk.





# Weidenzäune

Ursprünglicher Sichtschutz aus traditionell handgeflochtenen Zäunen für Ihre grüne Oase. Die Ruten der Weide dienen von jeher als Material für Abgrenzungen an Haus und Hof. Unsere Naturzäune stammen aus europäischen Flechtereien. Sie werden gemäß alter handwerklicher Tradition von erfahrenen Flechtern von Hand gefertigt. Das Material, die Korbweide, stammt aus nachhaltigem Plantagenanbau.



1. **Weidenzaun Sylt**, stabiler umlaufender Rahmen 35 x 45 mm, Kiefer gebeizt, ölbehandelt, Maße (B x H): 180 x 180 cm, 120 x 180 cm, 120 x 140 cm, 120 x 100 cm
2. **Weidenzaun Föhr**, Seitenrahmen 24 x 48 mm, Kiefer gebeizt, ölbehandelt, Maße (B x H): Gerade, 120 x 180 cm, Gerade, 120 x 140 cm, Gerade, 120 x 100 cm **Rundbogen**, 120 x 160/180 cm
3. **Weiden-Paravent**, mobiler Sichtschutz aus ölbehandelter Korbweide, 4-flügelig, Maße (B x H): 240 x 120 cm
4. **Weiden-Beeteinfassung**, Steck-Elemente aus handgeflochtenen, ungeschälten Ruten, Maße: 120 x 25 cm
5. **Pflanzkasten Weide**, Maße: 40 x 70 x 30 cm, 50 x 80 x 35 cm





## Natürlich schöne Grenzen setzen

Mit Weidenzäunen und  
Rustik-Rollzäunen

- 1. Rustik-Rollzaun Kampen**, sehr beständige, hand-gespaltene Natur-Staketen mit verzinktem Draht, flexibel aufzubauen, Staketenabstand 3-4 cm, Höhe 90 cm, 74,95 €/Rolle à 5 m
- 2. Rustik-Pforte**, Höhe 90 cm, inkl. Beschlag, 100 x 90 cm, 139,- €/Stk.
- 3. Rustik-Pfähle**, Kastanie gespitzt, ø 8-12 cm, Länge: 150 cm, 17,95 €/Stk.
- 4. Rustik-Rollbeet**, 500 x 30 cm, Lattenabstand: 3-4 cm, 39,75 €/Stk.







**HOLZ JUNGE  
MONTAGESERVICE**



# Vorgarten- zäune

Top-Auswahl  
bei Holz Junge!



## Vorgartenzäune

- 1. Rom**, Kiefer kesseldruckimprägniert, Staketen 16 x 90 mm, V2A-geschraubt, **Gerade**, 180 x 60 cm, 14,95 €/Stk., 180 x 80 cm, 19,95 €/Stk., **Tiefbogen**, 180 x 80/65 cm, 19,95 €/Stk., **Tür gerade**, 100 x 80 cm, 16,95 €/Stk., **Tür Hochbogen**, 100 x 60/80 cm, 16,95 €/Stk.
- 2. Paris**, Kiefer kesseldruckimprägniert, Staketen 25 x 90 mm, V2A-geschraubt, **Gerade**, 180 x 80 cm, 29,95 €/Stk., 180 x 100 cm, 34,95 €/Stk. **Tür gerade**, 100 x 80 cm, 29,95 €/Stk.
- 3. London**, Kiefer kesseldruckimprägniert, abgerundete Ecken, Rahmen 45 x 45 mm, **Gerade**, 180 x 90 cm, 29,95 €/Stk., 100 x 90 cm, 22,95 €/Stk.
- 4. Holstein**, Kiefer kesseldruckimprägniert, Rahmen 45 x 70 mm, V2A-geschraubt, **Gerade mit Rankgitter**, 180 x 90 cm, 64,95 €/Stk., 100 x 90 cm, 49,95 €/Stk.
- 5. Amrum Fichte**, kesseldruckimprägniert, Rahmen 45 x 90 mm, V2A-geschraubt, **Gerade mit Rankgitter**, 180 x 90 cm, 119,- €/Stk.
- 6. Amrum Lärche**, vorgeölt, Rahmen 45 x 90 mm, V2A-geschraubt, **Gerade mit Rankgitter**, 180 x 90 cm, 169,- €/Stk.
- 7. Bonanza Zaunbrett**, Kiefer kesseldruckimprägniert, 2-seitig gehobelt, 25 x 150/250 cm, 250 cm, 14,45 €/Stk., 300 cm, 17,45 €/Stk., 400 cm, 21,45 €/Stk. **Lärche**, 2-seitig gehobelt, 25 x 150/250 cm, 300 cm, 18,95 €/Stk., 400 cm, 24,95 €/Stk.



Alle Maße B x H (ohne Beschläge und Pfosten)

# Doppelstabmatten

In leichter und schwerer Ausführung- farbig\*  
RAL 6005 Grün und  
RAL 7016 Anthrazit

Hervorragend geeignet für Einfriedungen, Abtrennungen, Hundezwinger, Begrünungen oder Berankungen. Die senkrechten Rundstäbe stehen einseitig ca. 30 mm über.



## Doppelmatten,

leichte Ausführung

Mattenbreite: 2.500 mm,  
Stäbe: 6/5/6 mm  
Maschenweite: 50 x 200 mm

Höhe

83 cm  
103 cm  
123 cm  
143 cm  
163 cm  
183 cm  
203 cm



## Doppelmatten,

schwere Ausführung

Mattenbreite: 2.500 mm,  
Stäbe: 8/6/8 mm  
Maschenweite: 50 x 200 mm

Höhe

83 cm  
103 cm  
123 cm  
143 cm  
163 cm  
183 cm  
203 cm

## Einzeltor, 1-flügelig

Torbreite: 100 cm,  
Rahmen: 60 x 40 mm  
Pfosten: 80 x 80 mm, Stäbe: 8/6/8 mm  
Höhe

100 cm  
120 cm  
140 cm  
160 cm  
180 cm  
200 cm

## Zaunpfosten

inkl. Befestigungsmaterial zum Einbetonieren Rechteckstahlrohr, Maße: 60 x 40 mm

Für Mattenhöhe / Pfostenhöhe

83 cm / 130 cm  
103 cm / 150 cm  
123 cm / 170 cm  
143 cm / 200 cm  
163 cm / 220 cm  
183 cm / 240 cm  
203 cm / 260 cm

## Kombi-Tore

Schloss vorgerichtet für Profilzylinder, schwere Ausführung, inkl. Drücker, Pfosten und Beschläge

\* farbig = feuerverzinkt (auf Anfrage) + RAL 6005 (Grün)/ RAL 7016 (Anthrazit), pulverbeschichtet



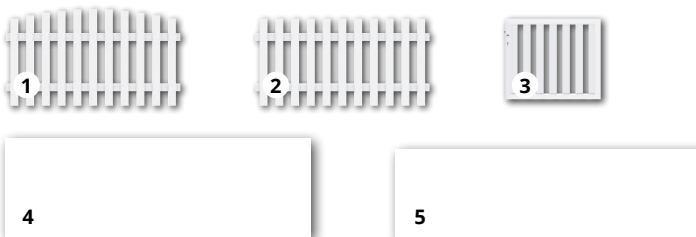


10 Jahre Farbgarantie nach ISO 105-A02, Farbveränderungen gemäß Graumaßstab mit Farbveränderungen größer 2.



## LOGLIFE CARA – in zwei Höhen

LOGLIFE CARA XL: Höhe 90 cm.



Zu den CARA Elementen führen wir hochwertiges Zubehör wie Pfosten, Torpfosten, Kappen, Elementhalter, Drückergarnituren, Bodenanker etc. Wir beraten Sie gern.



CARA Zäune und Tore benötigen zusätzlich Profilaufsätze in Dom- oder Pyramideform.



LOGLIFE CARA: Höhe 70 cm.



**LOGLIFE CARA XL**, Fenster-Kunststoff, Profile: 28 x 82 mm, Riegel: 35 x 82 mm **1.** rund, 180 x 90(100) cm, 145,- €/Stk. **2.** gerade, 180 x 90 cm, 129,- €/Stk. **3.** Tor, 98 x 90 cm, 519,- €/Stk. **4.** Doppeltor rund, 310 x 90(100) cm, 999,- €/Stk. **5.** Doppeltor gerade, 310 x 90 cm, 999,- €/Stk.

**LOGLIFE CARA**, Fenster-Kunststoff, Profile: 28 x 82 mm, Riegel: 35 x 82 mm **6.** 180 x 70 cm, 115,- €/Stk. **7.** 180 x 70(61) cm, 119,- €/Stk. **8.** 180 x 70(80) cm, 119,- €/Stk. **9.** Tor, 106 x 70(80) cm, 449,- €/Stk. **10.** Tor, 106 x 70 cm, 449,- €/Stk. **11.** Doppeltor, 310 x 70 cm, 999,- €/Stk.

**Profilaufsätze für CARA/CARA XL**, **12.** Dom, 11er-Set, 11,95 €/Set **13.** Pyramide, 11er-Set, 11,95 €/Set

# Rosenbögen und mehr ...



1. **Rosenbogen-Pergola**, kesseldruckimprägniert, Maße (B/T/H): 120 x 60 x 235 cm
2. **Arkade-Pergola mit Bogen**, kesseldruckimprägniert, Maße (B/T/H): 120 x 60 x 235 cm
3. **Arkade-Pergola gerade**, kesseldruckimprägniert, Maße (B/T/H): 150 x 90 x 220 cm
4. **Pflanzkasten Anna**, kesseldruckimprägniert, Maße (B/T/H): 90 x 40 x 140 cm
5. **Kaminholzregal**, kesseldruckimprägniert, Maße (B/T/H): 210 x 80 x 207 cm
6. **Picknicktisch**, kesseldruckimprägniert, Brettstärke 36 mm, Maße (B/T/H): 180 x 120 x 70 cm
7. **Pergola-Set**, kesseldruckimprägniert, ohne Beschläge, Pfosten 9 x 9 cm, Breite 450 cm, Reiter, lose, 7 x 9 x 64 cm
8. **4-Eck Pflanzkasten Iris**, kesseldruckimprägniert, mit Folie, Maße (B/T/H): 50 x 50 x 30 cm, 90 x 50 x 30 cm, 120 x 50 x 30 cm
9. **Rhombus-Hochbeet**, Bausatz, Lärche natur, Maße (B/T/H): 190 x 100 x 72 cm, 100 x 58 x 72 cm
10. **Pflanztisch**, Kiefer, Grün kesseldruckimprägniert, Maße: 80 x 39 x 94 cm (B/T/H)



# Pflanzgefäße & Garten-Helfer

## Gartendesign in Bestform

Ob als Terrassenabgrenzung, Sichtschutz,  
Zaun oder einfach als Blickfang für Ihr  
Gartenparadis - die Biohort Produkte lassen  
keine Wünsche offen.

ERHÄLTlich IN  
7 GRÖßEN & 3 HÖHEN



ab **799,-** €/Stk.

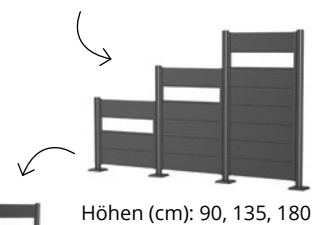
1 Belvedere® L150<sup>MAXI</sup>



NEU



ERHÄLTlich IN  
3 HÖHEN & 4 BREITEN,  
INDIVIDUELL  
KONFIGURIERBAR



KONFIGURATOR

1. **Belvedere®**, z. B. Gr. L150<sup>MIDI</sup>: 152 x 152 x 61 cm (B/T/H), 779,- €/Stk.

2. **Sichtschutz**, bestehend aus Wandpaneel und Steher, z. B. Wandpaneel mit Acrylglas: 180 x 180 cm (B/H), 549,- €/Stk., Steher zum Andübeln oder Einbetonieren: Höhe 180 cm, 159,- €/Stk.



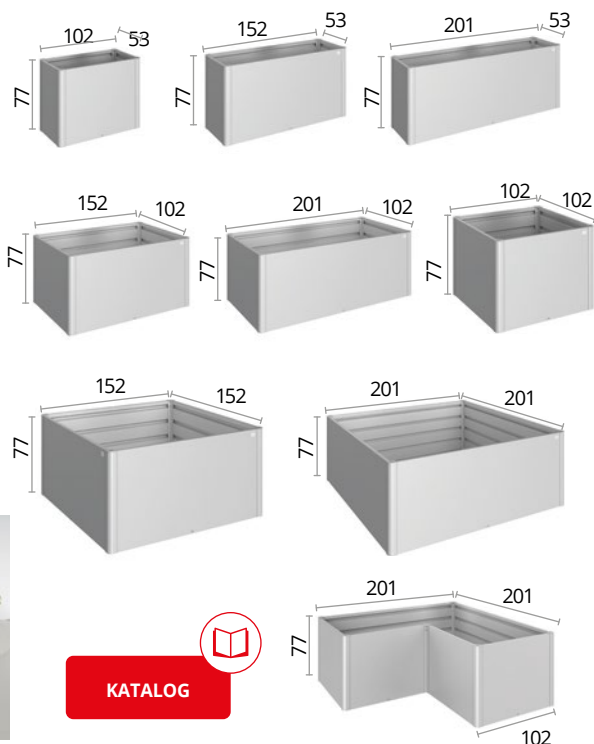
**599,-** €/Stk.

1 HochBeet Größe 2x1



## Das HochBeet für Jahrzehnte

Schnell montiert,  
optimale Arbeitshöhe,  
funktionelles Zubehör



KATALOG



2



3



4



5



6



1. HochBeet, 9 Größen & 3 Farben, ab 399,- €/Stk.
2. Frühbeetaufsatz, für Gr. 2x1, 349,90 €/Stk.
3. Zwischenboden, ab 59,90 €/Stk.
4. Schneckenschutz, ab 80,90 €/Stk.
5. Mähkante, ab 129,90 €/Stk.
6. Rankgitter, ab 229,90 €/Stk.





# Pfosten, Palisaden, Pfähle, Schwellen

Für alle  
Konstruktionen  
draußen, auch  
passend zu  
unseren Zaun-  
elementen



## Pfosten Kiefer KDI\* gehobelt

beidseitig gerade gekappt

Maße in mm	Länge in cm	€/Stk.
70 x 70	150	9,45
	210	13,45
	240	14,95
	300	18,95
90 x 90	150	11,45
	180	13,95
	210	15,95
	240	17,95
	270	19,95
115 x 115	210	24,95
	240	28,45
	300	34,95

## Rundkopf

Maße in mm	Länge in cm	€/Stk.
70 x 70	100	8,45
90 x 90	100	9,25
	190	17,45
115 x 115	190	29,95



## Pfosten Lärche gehobelt



Rundkopf unbehandelt

Maße in mm	Länge in cm	€/Stk.
90 x 90, verleimt	190	39,95
115 x 115	190	49,95

Rundkopf vorgeölt

Maße in mm	Länge in cm	€/Stk.
90 x 90	100	24,95
	190	39,95

## Pfosten Sibirische Lärche gehobelt

Rundkopf unbehandelt

Maße in mm	Länge in cm	€/Stk.
90 x 90	190	39,95

## Pfosten Lärche sägerau

Maße in mm	Länge in cm	€/Stk.
95 x 95	200	14,95

## Pfosten Fichte farbig lasiert



Rundkopf, Typ Vintage, farbig lasiert Anthrazit

Maße in mm	Länge in cm	€/Stk.
90 x 90	190	

**Bischofsmütze**, Typ Rügen farbig lasiert Weiß



Maße in mm	Länge in cm	€/Stk.
90 x 90	190	9,25

## Pfosten Eiche sägerau



Maße in mm	Länge in cm	€/Stk.
120 x 120	250	52,95

## Pfosten Roge, gehobelt



Maße in mm	Länge in cm	€/Stk.
90 x 90 basaltgrau, Anthrazit	190	

## Schwellen Kiefer KDI\*, gehobelt

Maße in mm	Länge in cm	€/m
140 x 240	250/300	29,95

## Palisaden Kiefer KDI\*

zylindrisch gefräst

Durchmesser	Länge in cm	€/Stk.
ø 8 cm	50	1,45
	75	2,15
	100	3,15
ø 9 cm	150	4,75
	200	6,30
	300	11,45
ø 10 cm	400	19,45
	ø 12 cm	100
	150	9,95
	200	12,45
	300	22,45
	400	26,95

Minipalisade, angespitzt

Durchmesser	Länge in cm	€/Stk.
ø 6 cm	30	0,45

## Pfähle Kiefer KDI\*



angespitzt, zylindrisch gefräst

Durchmesser	Länge in cm	€/Stk.
ø 4,5 cm	200	1,95
	100	1,95
	150	2,95
ø 6 cm	200	3,95
	250	4,95
	ø 8 cm	150
	175	5,45
	200	6,25
	250	7,95
	300	10,95
ø 10 cm	150	6,95
	300	15,45

## Halbrundlatte KDI\*

Durchmesser	Länge in cm	€/m
ø 8 cm	250	1,20
	300/400	2,75
ø 10 cm	500/600	3,65

## Rollboard Kiefer KDI\*



Höhe	Länge in cm	€/Stk.
20 cm	200	4,95

\* KDI = kesseldruckimprägniert

# Für jeden Zaun die richtige Befestigung

## H-Bodenanker

feuerverzinkt, zum Einbetonieren,  
Länge: 600 mm

für Pfostenmaß €/Stk.

71 mm	10,49
91 mm	14,95
101 mm	14,95
111 mm	
116 mm	16,95
121 mm	16,95
141 mm	16,95

Stärke: 6 mm, Länge: 800 mm

Pfostenmaß in mm

121	30,95
-----	-------

## H-Anker 2-Steg, 6 mm

NEU

feuerverzinkt verstellbar

91-141 mm	14,95
-----------	-------

## Holzschraube mit 6-Kant-Kopf

Maße in mm

10 x 40 mm	0,24
10 x 50 mm	0,29
10 x 100 mm	0,49
10 x 120 mm	0,69

## Maschinenschraube verzinkt

Maße in mm

10 x 100 mm	0,79
10 x 110 mm	0,99
10 x 120 mm	0,99
10 x 140 mm	1,19

## Beschlagschraube dacromet- beschichtet

speziell für Einschlaghülsen und  
Bodenanker

Maße

8 x 40 mm	0,39
10 x 50 mm	0,59
12 x 55 mm	0,79

## U-Bodenanker mit Sicke

feuerverzinkt,  
zum Aufschrauben

für Pfostenmaß

71 mm	5,95
91 mm	6,95
121 mm	7,95

mit Grundplatte, feuerverzinkt,  
zum Aufschrauben

für Pfostenmaß

90 mm	7,95
116 mm	
120 mm	8,79

## U-Bodenanker mit Dorn

feuerverzinkt, zum Einbetonieren

für Pfostenmaß

90 mm	6,95
100 mm	6,95
120 mm	6,95

## Bodenanker mit Schwert und Dorn

feuerverzinkt

für Pfosten	24,95
-------------	-------

## L-Bodenanker mit Dorn

feuerverzinkt, zum Einbetonieren

für Pfostenmaß

90 mm	4,95
-------	------

## Pfostenkappen

für Pfostenmaß

verzinkt	90 mm	4,95
	120 mm	11,95
Edelstahl	70 mm	8,40
	90 mm	8,95
Schwarz lackiert	90 mm	10,95
Kupfer	90 mm	12,95

## Einschlaghülse

feuerverzinkt,  
zum Einschlagen

Länge für Pfostenmaß

750 mm	70 mm	3,95
	90 mm	4,95
900 mm	90 mm	5,95

## Sturmanker

feuerverzinkt,  
stabilisiert Zäune und  
Tore

Länge

650 mm	13,95
--------	-------

## L-Beschlag

zum Befestigen von Sichtschutz-  
zäunen, Rankgittern und Zäunen  
an Holzpfosten

verzinkt	0,69
feuerverzinkt	0,99
V2A Edelstahl	1,95

## Beschlagsortiment

Einzeltor, für Vor-  
garten 44,95

Set für schwere Türen,  
feuerverzinkt 134,95

## Pfostenkugeln

für Pfostenmaß

verzinkt	90 mm	8,95
Edelstahl	70 mm	14,95
	90 mm	16,95







**2.799,-** €/Stk.

5 Bornholm

## Das Gartenhaus-Superangebot 2022

Finden Sie bei Holz Junge Ihr Traumhaus zum Spitzenpreis!

**TOP-  
PREIS**

### Alle Häuser sind Holz Junge Qualitätshäuser!

- Nordische Fichte - unbehandelt oder farbig lasiert
- Leimholztüren mit Profilzylinder und Drückergarnitur
- Holzfenster mit Drehkipp-Beschlag
- mit ausführlicher Montageanleitung
- Ersatzteillieferung möglich!
- Zubehör optional (Aufpreis):  
z. B. Regenrinnen-Set, Schindeln, Fußboden, EPDM-Folie (für Flachdächer empfohlen)



**1. Tartu**, Wandstärke: 28 mm, Blockbohlenaußenmaß: 250 x 200 cm (B/T), Vordach: 10 cm, 1.299,- €/Stk.

**2. Tallinn**, Wandstärke: 28 mm, Blockbohlenaußenmaß: 250 x 250 cm (B/T), Vordach: 16 cm, 1.599,- €/Stk.

**3. Riga**, Wandstärke: 28 mm, Blockbohlenaußenmaß: 312 x 250 cm (B/T), Vordach: 50 cm, 1.649,- €/Stk.

**4. Jütland**, Wandstärke: 28 mm, Blockbohlenaußenmaß: 312 x 312 cm (B/T), Vordach: 10 cm, 1.899,- €/Stk.

**5. Bornholm**, Wandstärke: 40 mm, Blockbohlenaußenmaß: 400 x 400 cm (B/T), Vordach: 50 cm, 2.799,- €/Stk.



**6. Zambezi 4**, Wandstärke: 28 mm, Blockbohlenaußenmaß: 250 x 250 cm (B/T), Vordach: 10 cm, 1.649,- €/Stk.

**7. Domeo 4**, Wandstärke: 44 mm, Blockbohlenaußenmaß: 418 x 322 x 240 cm (B/T/H), 3 Schiebetüren, isolierverglast, 7.499,- €/Stk.

**8. Augusta**, Wandstärke: 28 mm, Blockbohlenaußenmaß: 380 x 230 cm, ab 2.499,- €/Stk., farbbehandelt: 3.599,- €/Stk.

Naturbelassen

Lichtgrau

Carbongrau

Gletschergrün

Schwedenrot



# Unsere 4 Farben

Die umweltfreundliche Lasur auf Wasserbasis ist ideal für den professionellen Einsatz im Freien geeignet und schützt Ihr Gartenhaus dauerhaft.

## Die Vorteile unserer Farbbehandlung

- kein Erstanstrich nötig
- 3-seitige Farbbehandlung der Wandbohlen
- Innenseite naturbelassen
- einzigartige 6-seitige Farbbehandlung der Blockbohleneckverbindungen bzw. Blockbohlenköpfe
- Dachpfetten und Dachbretter naturbelassen
- Gartenhaus bei standardmäßiger Lieferung naturbelassen
- Behandlung umweltfreundlich und geruchsarm
- idealer Schutz vor Witterungseinflüssen, Pilzen, Insektenbefall, Schimmel und Bläue
- Ersatzfarbe zur Reparatur kleiner Schäden im Lieferumfang
- empfohlenes Pflegeintervall 5 Jahre (abhängig von Standort, Himmelsrichtung und Farbton), Lasita Maja Garantie max. 5 Jahre



INKLUSIVE  
GEMÜTLICHEM  
SCHLAFBODEN



Jahrelang geschützt mit dem Lasita Maja-Farbsystem



Alle Häuser naturbelassen und in Farbe möglich. Fußboden inklusive, Dacheindeckung und Regenwasserablaufsystem optional.

**1. Caroline Silber**, Maße: 575 x 390 x 331 cm (B/T/H), Stärke: 40 mm, 1 Doppeltür, 2 Fenster, Natur: 8.849,- €/Stk., Farbe: 11.549,- €/Stk. **2. Lasita Flex**, Maße: 327/595 x 238 x 274 cm (B/T/H), Stärke: 2 x 29 mm, 1 Schiebetür 304 x 203 cm, 2 Schiebetüren 204 x 203 cm (mit Isolierverglasung), optional mit dauerhafter Onduline-Dacheindeckung, Natur: 14.399,- €/Stk., Farbe: 15.399,- €/Stk. **3. Anders**, Maße: 360/680 x 360 x 234 cm (B/T/H), Stärke: 44 mm, 2 Vollglas Doppeltüren, 1 bodentiefe Fenster (mit Isolierverglasung), optional mit dauerhafter Onduline-Dacheindeckung, Natur: 6.849,- €/Stk., Farbe: 8.999,- €/Stk. **4. Alex**, Maße: 300 x 250 x 245 cm (B/T/H), Stärke: 44 mm, 1 Doppeltür, 1 Doppelfenster, Natur: 3.699,- €/Stk., Farbe: 4.899,- €/Stk.



## Brighton & Dorset

Lichtdurchflutete Ruhe-  
oasen für Ihren Garten!



Natur-  
belassen

Lichtgrau

Carbon-  
grau

Gletscher-  
grün

Schweden-  
rot



2




Blockbohlenbauweise, Premium Isolierverglasung, hochwertige Dreh-Kipp-Beschläge, inkl. Fußboden, Dacheindeckung optional

**1. Brighton 44**, Stärke: 44 mm, Maße: 520 x 370 x 251 cm (B/T/H), 1 Doppeltür, 1 Einzelfenster, 1 festes Fenster, Natur: 5.949,- €/Stk., Farbe: 7.749,- €/Stk. **2. Dorset 1**, Stärke: 34 mm, Maße: 390 x 250 x 234 cm (B/T/H), 1 Doppeltür, 1 Einzelfenster, 1 festes Fenster, Natur: 3.999,- €/Stk., Farbe: 5.649,- €/Stk.




# Serie Domeo

Die Serie „Domeo“ steht für modernes, minimalistisches Design. Das funktionale Konzept dieser Reihe zeichnet sich durch helle, lichtdurchflutete Räume aus, welche Ihrem Garten einen Hauch von Luxus verleihen. Große Aluminium-Fenster und Schiebetüren gewährleisten einen atemberaubenden Blick in die freie Natur.




4 Domeo 4, Natur/Anthrazit



1



2



3



5

Domeo 5 mit großzügiger Verglasung, Carbongrau



Hochwertiges und einzigartiges Farbsystem



Systembauweise, Wandstärke: 44 mm, Aluminium-Rahmen in Anthrazit, Aluminium/Glas-Schiebetüren, Isolierverglasung, inklusive Fußboden, Dacheindeckung optional.

**1. Domeo 1**, Maße: 300 x 300 x 240 cm (B/T/H), 1 Schiebetür, 1 Fenster (feststehend), Natur: 5.799,- €/Stk., Farbe: 6.499,- €/Stk. **2. Domeo 2**, Maße: 300/504 x 300 x 240 cm (B/T/H), 1 Schiebetür, 1 Fenster (feststehend), wie Domeo 1, jedoch mit Anbau, Natur: 6.499,- €/Stk., Farbe: 7.299,- €/Stk.

**3. Domeo 3**, Maße: 509 x 322 x 240 cm (B/T/H), 2 Schiebetüren, 2 Fenster (feststehend), Natur: 10.299,- €/Stk., Farbe: 11.499,- €/Stk. **4. Domeo 4**, Maße: 418 x 322 x 240 cm (B/T/H), 3 Schiebetüren, Natur: 7.899,- €/Stk., Farbe: 8.699,- €/Stk.

**5. Domeo 5**, Maße: 418 x 418 x 240 cm (B/T/H), 4 Schiebetüren, Natur: 9.399,- €/Stk., Farbe: 10.249,- €/Stk.

ab 3 Stück **599,-** €/Stk.

**3** Mülltonnenbox Alex®  
Maße: 80 x 88 x 129 cm (B/T/H)



## Gartenboxen, Fahrrad-Garagen & Mülltonnenboxen



Ihre Vorteile bei allen  
Biohort-Produkten:

- Lieferung frei Haus
- regenwasserdicht
- 20 Jahre Garantie
- Qualität aus Österreich
- umfangreiches Zubehör



- 1. StoreMax®**, 3 Größen & 3 Farben, ab 999,- €/Stk. **2. FreizeitBox**, 5 Größen & 5 Farben, ab 299,- €/Stk.  
**3. Alex®**, eine Größe & 9 Farbkombinationen, beliebig erweiterbar durch modulare Bauweise, ab 669,- €/Stk.  
**4. HighBoard**, 2 Größen & 3 Farben, ab 1.429,- €/Stk. **5. Geräteschrank**, 3 Größen & 4 Farben, ab 599,- €/Stk.  
**6. LoungeBox®**, 2 Größen & 3 Farben, ab 1.099 €/Stk.





# Qualität aus Österreich

Hochwertige Materialien, sorgfältige Verarbeitung und persönlicher Service garantieren beste Qualität. Biohort verwendet ausschließlich feuerverzinkte Bleche, die Stabilität und Wetterbeständigkeit gewährleisten.



SEITENDACH ALS ZUBEHÖR ERHÄLTlich



Gerätehaus Panorama®, Gr. P4 in quarzgrau-metallic, Alu-Bodenrahmen und Alu-Bodenplatte als Zubehör

- 1. **Panorama®**, 5 Größen & 3 Farben, ab 1.899,- €/Stk.
- 2. **FloraBoard (Zubehör)**, ab 189,- €/Stk.
- 3. **Neo**, 16 Größen, ab 2.299,- €/Stk.
- 4. **Seitendach für Gerätehaus**, ab 2.199,- €/Stk.
- 5. **AvantGarde®**, 8 Größen & 3 Farben, ab 1.399,- €/Stk.
- 6. **Europa**, 9 Größen & 4 Farben, ab 799,- €/Stk.



LICHELEMENT  
IN DER  
STANDARDTÜR



3



BIOHORT FUNDAMENTLÖSUNGEN UND  
UMFANGREICHES ZUBEHÖR FÜR ALLE GERÄTE-  
HÄUSER ERHÄLTICH



KATALOG



5



6





**JODA®**  
HAUS & GARTEN



## Besser Parken Mit unseren Bausätzen

- vorgefertigte DIY-Bausätze
- H-Pfostenträger gegen Aufpreis erhältlich



**1. Wismar LD**, Satteldach-Carport mit 22° Dachneigung, Bedachung, Betondachsteinen Typ Benders Doppel S Palema mit Firststeinen und Ortgangblechen, PVC-Halbrundrinne bis OKF, Kiefer KDI\*, Breite: ca. 4,05 m x Tiefe: ca. 9,03 m, Pfosten: ca. 11,5 x 11,5 cm, 2,10 m lang, integrierter Geräteraum Typ 06, Größe: ca. 3,65 x 3,35 m, vorgefertigte Wandelemente aus 19,5 er Softline Rundkante, Höhe: ca. 193,5 cm, 1x Standardtür und 1x Lichtband

**2. Brühl LF**, Wohn-Mobil-Flachdach-Carport, Bedachung mit EPDM-Folie ca. 1,5 mm stark, Lärche naturbelassen, Breite: ca. 5,22 m x Tiefe: ca. 8,79 m, Pfosten: ca. 13,5 x 13,5 cm, inkl. Längs- und Querkopfbänder

\*grün kesseldruckimprägniert



1

**JODA®**  
HAUS & GARTEN



KATALOG



MEHR INFOS

## Jederzeit startklar Mit unseren Bausätzen

- vorgefertigte DIY-Bausätze
- H-Pfostenträger gegen Aufpreis erhältlich
- inkl. Pfosten,  
11,5 x 11,5 x 210 cm,  
Durchfahrtshöhe: 200 cm



2

**1. Bergen KT**, Flachdach-Einzel-Carport, Stahl-Trapez-Bedachung Unterseite mit Filz, PVC-Mittelrinne bis OKF, Kiefer KDI\*, Breite: ca. 2,93 m x Tiefe: ca. 5,56 m, Pfosten: ca. 11,5 x 11,5 cm, 2,10 m lang mit 2 x Leimholz-Einfahrtsbogen in der Front

**2. Grömitz KG**, Flachdach-Doppel-Carport mit umlaufender Waldblende (2-reihig), Faserzementschindeln, Massivholzdach-Gründachvorgerichtet (ohne Gründachbausatz und Entwässerungsmaterial), Lärche naturbelassen, Breite: ca. 6,05 m x Tiefe: ca. 5,56 m, Pfosten: ca. 11,5 x 11,5 cm, 2,10 m

\*grün kesseldruckimprägniert





1



**Setzen Sie auf Qualität vom Fachhändler**

- individuelle Beratung vom Fachmann
- Top Beratung - Top Preise!
- Montage-Service





**KARLE & RUBNER**

## Aluminium-Überdachungen

Die Karle & Rubner Überdachungssysteme aus Aluminium überzeugen durch ihr edles Design, viele Erweiterungsmöglichkeiten, eine hohe Produktqualität und einen günstigen Preis! Durch die Pulverbeschichtung sind die Profile perfekt gegen Witterungseinflüsse geschützt und somit wartungsfrei! Das Dach besteht, je nach Modell, aus Glas oder Polycarbonat-Stegplatten. Unterschiedliche Ausführungen, die Möglichkeit für Maßanfertigungen und viele lieferbare RAL-Farbtöne machen die Überdachungssysteme zu einer optisch ansprechenden und individuellen Lösung.

- edles Design
- wartungsfrei
- individuelle Gestaltungsmöglichkeiten
- Überdachungen für unterschiedliche Anforderungen
- viele Erweiterungsmöglichkeiten





KATALOG

**1. PRIMELINE**, variable Dachneigung 5-15°, optionale Rinnenblende (rund, klassik), Wasserablauf unsichtbar im Pfosten integriert, Sondermaße möglich, Dacheindeckungen: Polycarbonat 16 mm oder 8 mm Glaseindeckung (VSG), Rinne und Wandanschluss aus einem Stück (bis 7,95 m Breite), ab 2.339,- €/Stk .

**2. SMARTLINE**, die günstige Alternative, schneller und unkomplizierter Aufbau durch Bausatz-Lösung, vorkonfektionierte Rastermaße, Dacheindeckungen: Polycarbonat 16 mm oder 8 mm Glaseindeckung (VSG) im Pfosten integrierter unsichtbarer Wasserablauf, ab 1.759,- €/Stk.

**3. CUBUSLINE**, Pfostenabstand bis zu 7 m, sehr hohe Dachlast durch verstärkte Profile, einzigartiges Flachdach-Design, Wasserablauf unsichtbar im Pfosten integriert, verschiedene Dachüberstände möglich, ab 10.109,- €/Stk.

**4. SUPREMLINE**, Stabile Rinnenausführung: Pfostenabstand bis zu 6 m, variable Dachneigung 5-15°, Wasserablauf unsichtbar im Pfosten integriert, Dacheindeckungen: Polycarbonat 16 mm oder 8 mm Glaseindeckung (VSG), Rinne und Wandanschluss aus einem Stück (bis 7 m Breite), ab 3.409,- €/Stk.

**5. SUROLINE**, manuelle Schiebefunktion für separate Glasbereiche, Unterstützung der Belüftung und Vermeidung von Stauwärme durch variables Öffnen von Glasbereichen, belastbare Konstruktion – 6000(B)x 5000(T) mm nur zwei Pfosten, variable Dachneigung 5-15°, ab 5.869,- €/Stk.










# Kunststoff- überdachungen

## Für dauerhaften Durchblick

- Transparenz und Brillanz für höchste Ansprüche
- beste UV-Beständigkeit und Witterungsfestigkeit
- schnelle und einfache Montage



### Umfangreiches Verlegezubehör

Wir bieten Ihnen für jeden Anspruch und für jede Plattenstärke das passende Verlegesystem. Viele weitere Bedachungsmaterialien und Verlegezubehör auf Anfrage lieferbar.



**KATALOG**

- 1. Polycarbonat Profilplatten**, Trapez 76/18, Klar, 0,8 mm stark, Breite 104,5 cm, Längen bis 7 m lieferbar, UV-stabil, witterungsbeständig, temperaturbeständig, leicht und stabil, kostengünstig
- 2. Polycarbonat Profilplatten**, Sinus 76/18, glatt, Klar/Bronce, ca. 1,3 mm stark, schlagzäh, Breite 104,5 cm, Längen bis 7 m lieferbar, Farbe Klar
- 3. Polycarbonat Hohlkammerplatten**, Klar, Bronce oder Weiß-Opal, 16 mm stark, Breiten 980 oder 120 cm, Längen bis 7 m lieferbar, hoch bruchfest, temperaturbeständig, langlebig und leicht zu verarbeiten
- 4. Acryl Profilplatten**, Wabe Struktur, Sinus 76/18, Klar oder Bronce, 3 mm stark, Breite 104,5 cm, Längen bis 7 m lieferbar, dauerhafte brillante Optik, sehr langlebig und gut zu verarbeiten
- 5. Acryl Stegdoppelplatten 16/32**, Klar oder Weiß-Opal, 16 mm stark, Breiten 980 oder 120 cm, Längen bis 7 m lieferbar, dauerhafte brillante Optik, sehr langlebig und gut zu verarbeiten



**HOLZ JUNGE  
MONTAGESERVICE**

**MEHR INFOS**

## Markisen von Holz Junge

### Leistungsstarke Kassettenmarkisen, Senkrechtmarkisen oder Seitenmarkisen

- Nachhaltigkeit: Unsere Markisen werden in Deutschland gefertigt und haben keine weite Reise aus fernen Kontinenten hinter sich
- Vielfalt: Bei uns erhalten Sie Markisen in zahlreichen Varianten. Wählen Sie die Technik und den Stoff, die Ihnen am besten gefallen. Gerne planen wir für Sie auch individuell.
- robust und widerstandsfähig: Unsere Markisen sind langlebig und von bester Qualität.

**Pergolamarkise PM**, schlankes Design mit seitlichen Führungsschienen und einer extra großen Schattenfläche (maximal 30 m<sup>2</sup>)

**Kassettenmarkise**, mit Variovolant, baubare Größe 650 x 325 cm



**Pergolamarkise PMLight**, hohe Stabilität und Windsicherheit durch Befestigungspunkte an der Fassade, sowie Stützen am Boden





KONSTRUKTIONSHOLZ –  
UNSERE STÄRKE

## Bauen & Renovieren

Alles aus einer Hand! Bei Holz Junge erhalten Sie alles, was Sie für Hausrenovierung und -sanierung benötigen: Für Dämmung, Dichtung, Trockenbau, aber auch alle Konstruktionshölzer und Ständerwerk. Kennen Sie schon unsere Ausstellung „Energetische Sanierung“? Hier finden Sie viele Anregungen und Tipps!



### HOLZ- BEARBEITUNG

Wir hobeln, fräsen und fertigen speziell nach Ihren Wünschen, z. B. jedes noch so spezielle Profil.

## PLATTENWERKSTOFFE

### Eine Riesenauswahl!

Holz Junge hat mehr auf Lager als nur attraktive Angebote. Ob Plattenzuschnitt, Kantenlaminat, Topfbandbohrungen, hobeln, kappen, trennen, fräsen: Wir bearbeiten jedes gängige Material maßgenau. Individuelle Möbel und Holz-Projekte auf Maß – und den Zuschnitt lassen Sie direkt vom Profi erledigen. So werden selbstgebaute Küchenfronten, Schränke oder Möbel zum Kinderspiel. Durch Unikate werden Designträume wahr.

### UNSERE STARKEN LIEFERANTEN





**HOLZ JUNGE  
PASSGENAUE LÖSUNGEN**

AUSSTELLUNG MIT ÜBER  
50 REALISTISCHEN  
MODELLEN MIT DACH-,  
WAND-, BODEN- UND  
FASSADENAUFBAUTEN  
IM MAßSTAB 1:1

ALLES RUND UM  
DAS THEMA

# BAUEN

Weitere Angebote unter  
[www.junge-onlineshop.de](http://www.junge-onlineshop.de)

## PREISE KÖNNEN ABWEICHEN!

Bitte informieren Sie sich in  
unserem ONLINE-SHOP über  
unser gesamtes Holz-  
und Baustoffprogramm.





# Das beste Angebot in Fichte & Kiefer

Die größte Auswahl kesseldruckimprägnierter Hölzer für Fassaden, Terrassen und Outdoor-Holzbauten in der Region!



## Profilholz Fichte kesseldruckimprägniert



Standardprofil, 19,5 x 96 mm, 210/240/300/360/420 cm



Kombiprofil/Softline Fase, 19,5 x 96 mm, 240/300/420 cm



Schlaghobel, 19,5 x 96 mm, 250/300 cm

21 x 121 mm, 300/420 cm



Blockhausprofil, 19,5 x 96 mm, 210/240 cm

19,5 x 96 mm, 300/360/420 cm



Stülpchalung, 19,5 x 96 mm, 270/420 cm



Fasebrett, 19,5 x 96 mm, 240/420 cm



Doppelprofil, 21 x 121 mm, 240/270 cm



Wechselfalzprofil, Softline, Kiefer, 20 x 145 mm, 240 cm

## Konstruktionsholz Fichte kesseldruckimprägniert

gehobelt, gefast

	Maße (mm)	Länge (cm)
	18 x 58	300/400
	20 x 40	300
	20 x 70	300/400
	20 x 95	250/300/400
	20 x 120	300/400
	20 x 145	250/300/400/500 250/300/400/450/500
	20 x 195	300/400
	28 x 95	300/400
	28 x 145	300/400
	28 x 195	300/400/500
	34 x 95	300/400
	34 x 145	300/400
	35 x 55	250/300/400
	45 x 95	300/400/500
	45 x 195	500
	54 x 70	300/400
	60 x 120	300/400
	60 x 140	400
	60 x 160	400/600
	60 x 200	600
	60 x 220	600
	70 x 90	400
	70 x 170	500
	90 x 90	400/500
	95 x 155	550
	95 x 195	650
	115 x 115	400/500
	20 x 120	240 (sägeflein)
	24 x 140	270/400 (sägerau)

# Trendhölzer Lärche & Douglasie

Dauerhafte Hölzer für jeden Holzbau



## Profilholz Sibirische Lärche



Standardprofil, 21 x 121 mm, diverse Längen



Kombiprofil Softline/Fase, 21 x 121 mm, diverse Längen



Doppel-Rhombusprofil, 26 x 146 mm, 400/600 cm



Fassadenprofil, gehobelt oder fein gesägt, 26 x 146 mm, 400/600 cm



Rhombusprofil, 27 x 68 mm, 400/510/540/570/600 cm

## Profilholz Europäische Lärche/Douglasie



Standardprofil, 19 x 96 mm, 300/400 cm



Doppelprofil Softline\*, 16 x 118 mm, 250 cm







Faserbrett, 21 x 145 mm, 400/500 cm



\* Solange der Vorrat reicht.

## Konstruktionsholz Sibirische Lärche


Sibirische Lärche, gehobelt, getrocknet

	Maße (mm)	Länge (cm)
	21 x 58	300/400/510
	21 x 140	300/510
	27 x 140	300/400/510
	27 x 190	400/510

Sibirische Lärche, sägefine

	21 x 90	270/510
	21 x 140	300/400/510

Sibirische Lärche, Unterkonstruktion

	45 x 70	400
---	---------	-----




## Konstruktionsholz















### Europäische Lärche/Douglasie

Maße (mm) Länge (cm)

#### Europäische Lärche/Douglasie, rau, frisch

	24 x 150	300/400
---	----------	---------

#### Europäische Lärche, gehobelt, getrocknet

	20 x 95	300/500
	20 x 140	250/300/360/450/400/500
	20 x 190	250/400/500
	26 x 145	300/400
	27 x 190	400/500
	34 x 95	400
	44 x 70	300/400
	45 x 90	400/500
	60 x 120	400/500
	60 x 140	500
	60 x 160	600
	60 x 200	600
	70 x 90	300/400
	90 x 90	Kreuzholz 250/300



# Hobelware & Bauholz

Einfach alles für das Bauen mit dem Werkstoff Holz



## Rahmen

Nordische Fichte, gehobelt

Maße (mm) Länge (cm)

34 x 56	210/240/270/300/360
34 x 95	420
34 x 145	480
45 x 45	270
45 x 95	450
45 x 145	480

## Balkonprofile

Amerikanische Kiefer, gehobelt

Maße (mm) Länge (cm)

19 x 285	488
29 x 285	488

Meranti

Maße (mm) Länge (cm)

27 x 140	diverse Längen
27 x 190	diverse Längen

## Fasedielen

Nordische Fichte, gehobelt

Maße (mm) Länge (cm)

19,5 x 96	240/420/450/480
	210/240/270/300/360/
22,5 x 121	390/420/450/480/ 510/540
24 x 121	450/480/510/540
28,5 x 146	300/330/360/420/ 450/480/510/510

## Profilbretter, weiß grundiert

Nordische Fichte, gehobelt,  
Standardprofil

Maße (mm) Länge (cm)

19,5 x 96	420/450/480/510/540
-----------	---------------------

Nordische Fichte, gehobelt,  
Faseprofil

Maße (mm) Länge (cm)

19,5 x 96	540
22,5 x 121	420/450/480/510/540
28,5 x 146	480/510/540

## Glattkantbretter

Nordische Fichte, gehobelt

Maße (mm) Länge (cm)

18 x 58	450 (Nahtleiste)
18 x 70	240
18 x 95	240/300
18 x 120	240/300
18 x 145	240/300/330
18 x 195	240/300
21 x 70	390
21 x 95	450
21 x 120	480/540
21 x 145	450/510
21 x 170	450
21 x 195	450/510
26 x 95	480
26 x 120	390
26 x 140	480
26 x 195	540
26 x 220	450/480
21 x 145	480/510 (sägefein)

## Glattkantbretter, weiß grundiert

Nordische Fichte, gehobelt

Maße (mm) Länge (cm)

21 x 120	450/510
21 x 145	450/510
21 x 170	450/510
21 x 195	450/480/510

## Unterkonstruktion Fichte

Maße (mm) Länge (cm)

18 x 35	300 (egalisiert trocken)
22 x 75	240/300 (egalisiert trocken)
24 x 48	400 (trocken)
30 x 50	135/300

## HOLZ- BEARBEITUNG

Wir hobeln, fräsen und fertigen speziell nach Ihren Wünschen, z. B. jedes noch so spezielle Profil.





### Rauspund N+F Fichte

gehobelt, imprägniert braun

Maße (mm) Länge (cm)

24 x 136 450/500



### Keilbohle Fichte/Tanne, getrocknet

Maße (cm) Länge (cm)

6 x 18 500

8 x 16 500

8 x 24 500



### Schalung Fichte

Maße (mm) Länge (cm)

aus diverse Längen

22 x 75 (egalisiert trocken)

22 x 100 diverse Längen (roh)

24 x 140 500 (roh, trocken)

24 x 200 450 (roh, trocken)

24 x 75 diverse Längen (trocken)

24 x 100 500 (imprägniert)

24 x 140 500 (imprägniert)

### Schlaghobeldielen/Rauspund

Nord. Fichte, gehobelt, getrocknet

Maße (mm) Länge (cm)

19 x 96 210/240/270/300/360  
390/420

21 x 146 300/330/360/390/420  
450/480

24 x 121 300/420/480/510

24 x 136 500

28,5 x 146 300/360/390/420  
450/480/510/540

34 x 146 480

45 x 146 480

## PREIS- VORTEILE

durch Gemeinschafts-  
einkauf mit über  
275 HolzLand-Partnern  
und Großeinkauf.

Fragen Sie nach den  
Tagespreisen.



### Fichte Unterkonstruktion grundiert

egalisiert, schwarz grundiert

Maße (mm) Länge (cm)

40 x 60 500



### Latten Fichte

Maße (mm) Länge (cm)

35 x 56 diverse Längen  
(egalisiert trocken)

38 x 58 300/500  
(imprägniert braun)

50 x 50 diverse Längen  
Papplatten

40 x 60 400/450/500  
(C24, trocken)



### Kantholz Fichte/Tanne

Maße (cm) Länge (cm)

6 x 8 500 (imprägniert)

6 x 8 400/500 (S, getrocknet)

6 x 12 400 (S, getrocknet)

8 x 8 300/400 (S, getrocknet)

8 x 10 400 (S, getrocknet)

8 x 16 500

10 x 10 400/500

10 x 20 600

12 x 12 600

20 x 20 600

S= scharfkantig



### diverse Hölzer/Bohlen Fichte

Maße (cm) Länge (cm)

3 x 10 400 (getrocknet)

3 x 20 500

3 x 28 400

4 x 8 400 (getrocknet)

4 x 10 300 (getrocknet)

4 x 12 400 (getrocknet)

4 x 20 450/500 (getrocknet)

4 x 20 400/500

5 x 20 500

5 x 25 500





**Große  
Auswahl an  
Dimensionen  
am Lager!**

### KVH Lagerprogramm Fichte

diverse Längen, Nsi\*, ca. 15 % Holzfeuchte, maßhaltig und dimensionsstabil, keilgezinkt, allseitig gehobelt und gefast

Maße (mm) Maße (mm)

40 x 60 100 x 100

40 x 80 100 x 120

40 x 100 100 x 140

40 x 120 100 x 160

40 x 160 100 x 180

40 x 200 100 x 200

40 x 240 100 x 220

60 x 60 100 x 240

60 x 80 100 x 260

60 x 100 100 x 280

60 x 120 120 x 120

60 x 140 120 x 140

60 x 160 120 x 160

60 x 180 120 x 180

60 x 200 120 x 200

60 x 220 120 x 220

60 x 240 120 x 240

60 x 260 120 x 260

60 x 280 120 x 280

80 x 80 140 x 140

80 x 100 140 x 200

80 x 120 140 x 240

80 x 140 160 x 160

80 x 160 160 x 240

80 x 180 160 x 280

80 x 200

80 x 220

80 x 240

80 x 260



# Konstruktionsvollholz & Brettschichtholz

## Riesen-Lagerprogramm bei Holz Junge!

Bis 40 cm Höhe, 13,5 m Länge, in 3 Holzarten

### BSH Lagerprogramm Fichte

Lagerware 13,5 m lang, maßhaltig, verzugsfrei, allseitig gehobelt und geschliffen, helle Leimverbindungen

Maße (mm) Maße (mm)

80 x 200 140 x 240

100 x 200 140 x 280

100 x 240 160 x 240

120 x 120 160 x 280

120 x 160 160 x 320

120 x 200 160 x 360

120 x 240 180 x 400

120 x 320



### BSH Lagerprogramm Fichte

maßhaltig, verzugsfrei, allseitig gehobelt und geschliffen, helle Leimverbindungen, Längen: 300/350/400/450/500/600 cm

Maße (mm) Maße (mm)

60 x 120 100 x 200

60 x 160 120 x 120

60 x 200 140 x 140

80 x 160 160 x 160

100 x 100

### BSH Lagerprogramm Lärche

Lagerware 13,5 m lang, maßhaltig, verzugsfrei, allseitig gehobelt und geschliffen, helle Leimverbindungen

Maße (mm) Maße (mm)

60 x 160 120 x 120

80 x 200 120 x 160

### KVH Lagerprogramm Douglasie

Lagerware 13 m lang, Nsi\*, ca. 15 % Holzfeuchte, maßhaltig und dimensionsstabil, keilgezinkt, allseitig gehobelt und gefast

Maße (mm) Maße (mm)


60 x 160 100 x 100

60 x 160 100 x 100

60 x 200 120 x 120

\*Nsi = Qualität für den nicht sichtbaren Bereich.

- trocken und allseitig gehobelt
- verzugsarm, da aus Halbhölzern
- wenig Verschnitt durch lange Längen
- Wir kappen auf Ihre Wunschlänge!



# Profilholz



Rotzeder

Mahagoni

Redpine

Meranti

## Profilholz aus Übersee

Rotzeder Standardprofil



18 x 94 mm, 396/427 cm, unbehandelt, A-Sortierung

Sipo Mahagoni Standardprofil



12,5 x 69 mm, 390 cm, unbehandelt

Redpine Standardprofil



11 x 69 mm, 488 cm, unbehandelt

BESTELLWARE

Meranti Standardprofil



15 x 94 mm, 366/427 cm, unbehandelt

BESTELLWARE

## Natürlich Verkleiden und Dämmen mit massiven Hölzern

### Profilholz Fichte unbehandelt

Standardprofil



12,5 x 96 mm, 240/270/300/360 cm, A-Sortierung

19,5 x 96 mm, 330/360/420/450/480/510/540 cm

12,5 x 71 mm, 420 cm, A-Sortierung

Rundprofil



14 x 121 mm, 240/300/360/420 cm, A-Sortierung

19,5 x 146 mm, 240/300/360/420/450/480 cm

Landhausprofil



14 x 146 mm, 360/420 cm, A-Sortierung

Fasebrett



19,5 x 96 mm, 240/420/450/480 cm

Blockhausprofil



19,5 x 96 mm, 240/300/420 cm

Stülpchalung



19,5 x 96 mm, 240/420 cm

28 x 58 mm, 240/420 cm

### Profilholz Fichte behandelt



Rundprofil



Weiß transparent, Wachsglanz, 14 x 121 mm,  
240/300/360/420 cm, A-Sortierung

Farblos, Wachsglanz, 14 x 121 mm,  
240/300/360/420 cm, A-Sortierung

Fasebrett



Gebürstet, Weiß endbehandelt, rundum Nut+Feder,  
14 x 146 mm, 235/295 cm, A-Sortierung

### Saunaholz



Saunalatte

splitter- und harzfrei, nicht wärmeleitend,  
28 x 65 mm, 300 cm

Sauna-Profil



Fichte A-Sortierung, 14 x 96 mm, 240 cm





# Easy Rhombus® Fassadenprofil Blackline




Ästhetisch, einfache Montage,  
winddicht, universell



## Easy Rhombus® Blackline

Fassadenprofil aus Sibirischer Lärche, 26/96 mm,  
Deckmaß: 83 mm, ca. 12 % mehr Deckfläche als die  
Nut- und Feder-Variante


Erhältlich in Natur oder Vergrauungslasur:



## Vorteile Easy Rhombus® Blackline

- ideal für die Gebäudefassade oder den Carport- und Freizeithüttenbau
- ermöglicht die Optik einer klassischen Rhombus-Fassade ohne UV-Unterspannbahn
- wahlweise nicht sichtbare Befestigung durch Montage mit Klammersystem
- 2 Oberflächen durch gehobelte Rückseite mit V-Fase-Optik (ohne Klammer)
- keine Insekten oder Vogelnebstprobleme durch geschlossene Oberfläche
- schnelle und einfache Montage (auch für den privaten Handwerker)
- Turboeckprofil für den perfekten Übergang von rechtwinkligen Außenecken
- beschichtete Varianten Basalt/Granit immer mit angerauter Oberfläche (auf Lager!)

NEU:  
nicht sichtbare  
Befestigung durch  
Montageklammer





KATALOG

## Rhombusprofil

Stabil, wetterfest und strapazierfähig



NATURBRAUN



NUSSBRAUN



LORBEER



INGWER



SEL GRIS




VARTIA GRAU



VARTIA BRAUN



VARTIA SCHOKOSCHWARZ



1

**1. Rhombusprofil**, massiv, mattiert, 20,5 x 81 mm, Länge: 420 cm, Naturbraun/Nussbraun/Lorbeer/Ingwer/Sel Gris/Varia Grau/Varia Braun/Varia Schokoschwarz 8,89 €/lfm

**2. Klammer für Rhombusprofil**, 30 Stück, V2A/V2A geschwärzt, ab 44,19 €/Pack

### Unser Rhombusprofil

Unser Rhombusprofil ermöglicht attraktive Holzverkleidungen und kann sichtbar verschraubt oder verdeckt mit einer Klammer befestigt werden.



2





# Dauerhaft schön – Fassaden aus Faserzement von James Hardie®

Eine Hardie® Plank Fassade ist die erste Wahl sowohl für Bauherren als auch für Hauseigentümer und schützt und veredelt bereits Millionen von Häusern.

**15 Jahre**  
Garantie



## Die Top-Vorteile der Hardie® Plank Fassaden

- wartungsarm und pflegeleicht
- einfache Montage dank geringem Gewicht
- natürliche Holzoptik in moderner Farbauswahl
- mit Baustoffklasse A2, s1 d0 bieten sie bestmöglichen Brandschutz für farbige Fassadenplatten

Darauf bauen Verarbeiter, Architekten und Bauherren, die mit unseren Produkten Millionen Häuser weltweit schützen und verschönern.



Die Hardie® Plank Fassadenplatten aus hochmodernem Faserzement haben ein geringes Gewicht, sind problemlos zu verarbeiten und zugleich sehr stabil.

**Hardie® Plank Fassaden** mit Holzstruktur

Maße: 3.600 × 180 × 8 mm



### Flexibles Fassadenbild

Geben Sie Ihrer Fassade den individuellen Touch mit Hardie® Plank Fassadenplatten als Boden-Deckel-Schalung oder mit Stülpchalung.



Stülpchalung




Boden-Deckel-Schalung

## Der perfekte Farbton


Hardie® Plank ist in 11 Standard- und 10 weiteren Farben erhältlich. Die Palette, entwickelt in Zusammenarbeit mit führenden Branchenexperten, ist perfekt auf Produkte von James Hardie® zugeschnitten.



Schneeweiß



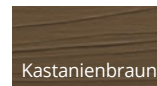
Stahlgrau



Cashmere



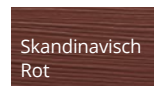
Nebelgrau




Kastanienbraun



Schiefergrau



Skandinavisch  
Rot



Anthrazitgrau



Espresso



Perlgrau




Nussbaum



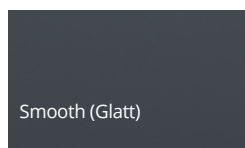
Monterey Taupe

## Oberflächen

- Hardie® Plank Fassadenplatten erhalten Sie in Holzstruktur sowie glatter Oberfläche, für eine elegante Fassade
- mit einzigartige ColourPlus™ Technologie



Cedar (Holzstruktur)



Smooth (Glatt)



### Eine eindrucksvolle Farbwelt für langlebige Fassaden



Hardie® Plank Fassadenplatten sind in zwei Texturen mit ColourPlus™ Technologie erhältlich. Für maximale Langlebigkeit und minimalen Pflegeaufwand.

### Vollendetes Design, maximal flexibel



Gestalten Sie Ihr Fassadenbild horizontal, vertikal oder überlappend – die Installation ist einfach, schnell und bietet maximale Flexibilität.

### Inspirationen für dauerhaft schöne Fassaden



Sehen Sie sich heute schon an, wie Ihre Fassade morgen aussehen kann – mit unserem Online-Fassaden-Tool unter: [entdecke.jameshardie.de](https://entdecke.jameshardie.de)





JamesHardie®

# Fassaden mit Hardie® VL-Plank – vollendetes Design, maximal flexibel

Mit Hardie® VL Plank Fassadenplatten  
beginnt eine neue Ära.

**15 Jahre**  
Garantie



## Die Top-Vorteile der Hardie® VL-Plank Fassaden

- wartungsarm und pflegeleicht
- innovatives Nut-Feder-System, bis zu 20 % schneller installiert, im Vergleich mit ähnlichen Systemen
- erhältlich in sechs modernen Farben und edler, natürlicher Holzoptik
- nicht brennbar, entspricht der Klasse A2-s1,d0 gemäß EN 13501-1
- Faserzementprodukte von James Hardie® bieten eine 15-jährige Garantie

Hardie® VL Plank Fassadenplatten aus hochmodernem Faserzement ermöglichen einfache Installation und werden dabei höchsten Ansprüchen an Architektur gerecht.

**Hardie® VL Plank Fassaden** mit Holzstruktur und einzigartiger ColourPlus™ Technologie, Maße: 3.600 x 214 x 11 mm




### Der perfekte Farbton


Die Hardie® Plank VL Fassadenplatten in hochwertiger Holzoptik werden in sechs modernen Farben produziert, mit denen Sie gezielt Teile Ihres Gebäudes betonen können.




Schneeweiß




Nebelgrau




Cashmere



Schiefergrau



Anthrazitgrau



Schwarz

### Zierleisten und Metallprofile für den vollendeten Abschluss


Ob für ein einheitliches Fassadenbild oder gezielte Akzentuierung von Abschlüssen und Bauteilen – James Hardie bietet im Rahmen des Gesamtsystems die passenden Zierleisten aus Faserzement (Hardie® NT3® Trim Zierleisten) und aus Metall (Hardie™ Plank MetalTrim™ Zierleisten) sowie Metallprofile für Innen- und Außenecken, Stürze und Laibungen zum Abschluss an Ecken, Tür- und Fensterrahmen an.

### Flexibles Fassadenbild

Die nahtlose Verbindung der Hardie® VL Plank Fassadenplatte schafft ein zeitloses architektonisches Design – sowohl horizontal als auch vertikal.



Horizontale Installation




Vertikale Installation

## Schnelle und effiziente Installation mit Hardie® VL Plank

Das innovative Nut- und Federsystem der Hardie® VL Plank Faserzementplatten ermöglicht eine unsichtbare Befestigung für die Konstruktion vorgehängter, hinterlüfteter Fassaden speziell bei Wohn- und kleinen Geschäftshäusern.

Die witterungsbeständigen Platten aus Faserzement sind mit einem Stufenfalz ausgerüstet und können dank der neuen VL-Technologie mit Nut- und Federsystem ohne Vorbohren mit Schrauben oder Nägeln direkt auf der Holzunterkonstruktion befestigt werden. Die Montage erfordert kein zusätzliches Support-System, und so arbeiten Sie bis zu 20 % schneller im Vergleich mit ähnlichen Systemen.







# Dach- & Fassadenverkleidung

Witterungsbeständig, pflegeleicht, langlebig schön

Anwendungsbereiche sind Wohnungs-, Gewerbe- und Landwirtschaftsbau. Vor allem immer dort, wo einerseits hohe Anforderungen an die Optik bestehen, aber andererseits trotzdem preiswert gebaut werden soll. Unsere gesamte Palette an Beschichtungen, Materialstärken, Farben und das Zubehörprogramm lassen keine Wünsche offen.

Das DS Fassadenprofil Premium ist mit vielen anderen Materialien an der Fassade im Neubau- sowie Sanierungsbereich kombinierbar.



Hohlkammerverkleidung, Nut- und Federsystem

## Bauprofilssystem NF 111

100 mm breit, 9 mm stark

Weiß, 3 m lang




## Bauprofilssystem GJ 200

200 mm breit, 17 mm stark, einseitig genutet

Weiß, 3 m lang

Anthrazit, 6 m lang



## U-Star t-/Endprofil

Weiß, 3 m lang

10 mm

17 mm

Anthrazit, 3 m lang

17 mm

## Resoplan Baukompaktplatte

6 mm, B2

Anthrazit/Dunkelbraun/Hellgrau

(Perl-)Weiß

Weiß im Zuschnitt

## Flexline Naturschiefer

mit Eckschnitt, glasfaserverstärkt

20 x 20 cm, Assulo, 50 Stk./Pack

mit Eckschnitt

20 x 20 cm, Assulo A13, 50 Stk./Pack

EcoLine Universal mit Bogenschnitt

22 x 20 cm, Assulo A1, 50 Stk./Pack

## Dacheindeckung

Bitumen-Schindeln

Anthrazit/Rot/Grün, Pack à 3 m<sup>2</sup>

Dachpappen

G 200 DD, grob besandet, 10 x 1 m

G 200 S4, blank, 5 x 1 m

V13, fein besandet, 10 x 1 m

PYE PV 200 S5-101, Graugrün, 5 x 1 m

Bitumen-Dachpappe SN - H

Nahtklebebahn, 10 x 1 m

Zubehör

Voranstrich, Edahol, 10 l

Spachtelmasse Becoplast, 4 l

Wakaflex, 28 cm x 5 m, Anthrazit oder Rot

Wandanschlussleiste, Länge 3 m

# Ökologisch ausbauen

## Jetzt auch mit klassischen Baustoffen

Auch mit natürlichen Baustoffen können Sie ganz einfach Energie sparen, Heizkosten senken und ein angenehmes Raumklima genießen!

Mit Einblasdämmung erreichen Sie die entferntesten Ecken. Fermacell greenline bindet Schadstoffe aus der Raumluft und bietet damit die Chance, durch den Innenausbau der Gesundheit langfristig noch mehr Gutes zu tun.



### STEICOflex 036 Wärmedämmung

Flexible, umweltfreundliche Wärmedämmung aus natürlicher Holzfaser. Das Holz für alle Holzfaser-Dämmstoffe stammt aus nachhaltiger Forstwirtschaft. Abmessung: 1.220 x 575 mm, WLG 0,038, ca. 60 kg/m<sup>3</sup>

40 mm stark	10 / PK
60 mm stark	8 / PK
80 mm stark	6 / PK
100 mm stark	4 / PK
120 mm stark	4 / PK
140 mm stark	4 / PK
160 mm stark	3 / PK
180 mm stark	3 / PK
200 mm stark	2 / PK

- klemmfähige Wärmedämmung für die Gefachdämmung in Dach, Wand & Decke
- einfache und schnelle Verarbeitung
- diffusionsoffen für ein gesundes Raumklima

### ISOCELL Zellulosefaser

Zellulosefaser als Einblasdämmung für Dach- und Wandgefache und als Aufblasdämmung für Dachböden – überall, wo es Wärmeverlust und Schallübertragungen zu vermindern und den Hitzeschutz zu gewährleisten gilt.

Sack à 12,5 kg

### STEICOzell Holzfaser-Einblasdämmung

WLG 0,038

Sack à 15 kg

### Trockenbau

Gipsfaser-Platte greenline mit Schadstoff-reduzierenden Eigenschaften

**Ein-Mann-Platte: 10 mm stark**  
1.500 x 1.000 mm

**Fugenkleber greenline**  
Kartusche à 310 ml



**VOM  
DÄMMSTOFF  
ZUM ENERGIEPASS**

Wirkungsvolles  
Energiesparen mit  
Produkten von  
Holz Junge





Nut und Feder Dachboden-Element, z. B. 150 mm stark



Ausbauplatten sind die klassischen Gipskartonplatten mit abgerundeter Kante ohne Fasern. Ihre Stabilität erhalten die Platten durch die beidseitige Kartontage.

Wird die Kartonschicht mit einem Cuttermesser durchtrennt, kann die Platte leicht über einer Auflage nach hinten gebrochen werden.

FERMACELL dagegen ist das „Original“ unter den Gipsfaserplatten und besteht aus Gips und Papierfasern, die in einem Recyclingverfahren aus Papier gewonnen werden. Diese beiden natürlichen Rohstoffe werden gemischt und nach Zugabe nur von Wasser unter hohem Druck zu stabilen Platten gepresst, getrocknet, mit einem Wasser abweisenden Mittel imprägniert und auf die benötigten Formate zugeschnitten.

# Fermacell Trockenbau-Systeme



Schnell, sauber und funktionell




## Estrich-Element

mit Stufenfalz

Stärke

20 mm	1.500 x 500 mm
25 mm	
30 mm	Holzfaser-Estrich-Element
40 mm	Polystyro-Estrich-Element
45 mm	Mineralfaser-Estrich-Element



## Powerpanel

**Powerpanel H<sub>2</sub>O**, zementgebundene, glasfaserbewehrte Ausbauplatte für alle Nassräume

Stärke

12,5 mm	2.000 x 1.250 mm
---------	------------------

## Powerpanel HD

15 mm	3.000 x 1.250 mm
-------	------------------

## Gipsfaserplatte


Bau-, Feuerschutz, Feuchtraumplatte

Stärke

10 mm	1.500 x 1.000 mm
12,5 mm	1.500 x 1.000 mm oder 2.000 x 1.250 mm, 2.500 x 1.250 mm, 2.750 x 1.250 mm, 3.000 x 1.250

mit Trockenbaukante

10 mm	1.500 x 1.000 mm
-------	------------------



## Estrich-Wabe

Stärke

30 mm	1.500 x 1.000 mm
-------	------------------

Wabenschüttung

Sack à 15 L
-------------

## Dachboden-Dämmelement

**Nut + Feder Dachboden-Element**, aus 10 mm Gipsfaser-Platte und 120 mm Hartschaumplatte EPS DEO WLG 031, mit umlaufender Nut + Feder

Stärke

150 mm (weitere Stärken a.Anfrage)

## Zubehör

### Fugenspachtel

für problemloses Verfugen von Platten ohne Bewehrungsstreifen, Sack à 5 kg

### Ausgleichsschüttung

getrocknetes, mineralisches Granulat zum Niveaueausgleich, 0-4 mm stark, Sack à 50 l




# Ausbauplatten und Ständerwerk

Die schnellste Art,  
in bestehende Räume  
Abtrennungen und  
Wände einzubauen


## **Metallständerwerk**

Warum kein Kantholz als Ständerwerk? Holz als organischer Baustoff „arbeitet“ und kann durch die Trocknung und Wärmeunterschiede bedingt an den Plattenstößen Risse verursachen. Metallprofile dagegen sind verwindungsfrei und in vielen Ausführungen erhältlich.


\*) Platten mit halbrunder abgeflachter Kante.




CW-Profil



CD-Profil



UW-Profil



UD-Profil

## **Ständerwerk**

### **Rahmen-Profile UW 0,6 mm**

UW	50 mm stark	400 cm
UW	75 mm stark	400 cm
UW	100 mm stark	400 cm

### **Ständer-Profile CW 0,6 mm**

CW	50 mm stark	260/300 cm
CW	75 mm stark	260/275/300/ 350/400 cm
CW	100 mm stark	260/300 cm

### **Decken-Profile CD/UD**

CD	60 mm stark	400 cm
UD	28 mm stark	300 cm

### **Aussteifungen für Türen UA**

UA 50	2 mm stark	350 u.260 cm
UA 75	2 mm stark	260/300/350 cm
UA 100	2 mm stark	260 cm

### **Alu-Kantenschutz**

24 x 24 mm, 250 cm

### **PVC-Einfassprofil**

Weiß, 12,5 mm, 250 cm

## **Gipskartonplatten GKB**

### **Ausbauplatte A GKB**

10,0 mm stark 100 x 150 cm

### **Baufix A GKB RK**

12,5 mm stark 200 x 60 cm

### **Baufix A GKBI imprägniert RK**

12,5 mm stark 200 x 60 cm

12,5 mm stark 260 x 62,5 cm

### **Ausbauplatte GKB**

12,5 mm stark 200 x 125 cm

### **Ausbauplatte**

#### **GKBI imprägniert HRAK<sup>\*)</sup>**

12,5 mm stark 200 x 125 cm

### **Feuerschutzplatte GKF HRAK<sup>\*)</sup>**

12,5 mm stark 200 x 125 cm

20,0 mm stark 200 x 62,5 cm

### **Feuerschutzplatte**

#### **GKFI imprägniert HRAK<sup>\*)</sup>**

12,5 mm stark 200 x 125 cm

### **Zubehör Ansetzgips**

25 kg PallasFix

### **Fugenfüller**

5 kg PallasFill

BITTE FRAGEN SIE UNSERE TAGESPREISE AN

## **NEUE AUSSTELLUNG**

Informieren Sie sich in  
unserer neugestalteten,  
top aktuellen, technischen  
Ausstellung zum Thema  
Bauen und  
Sanieren!



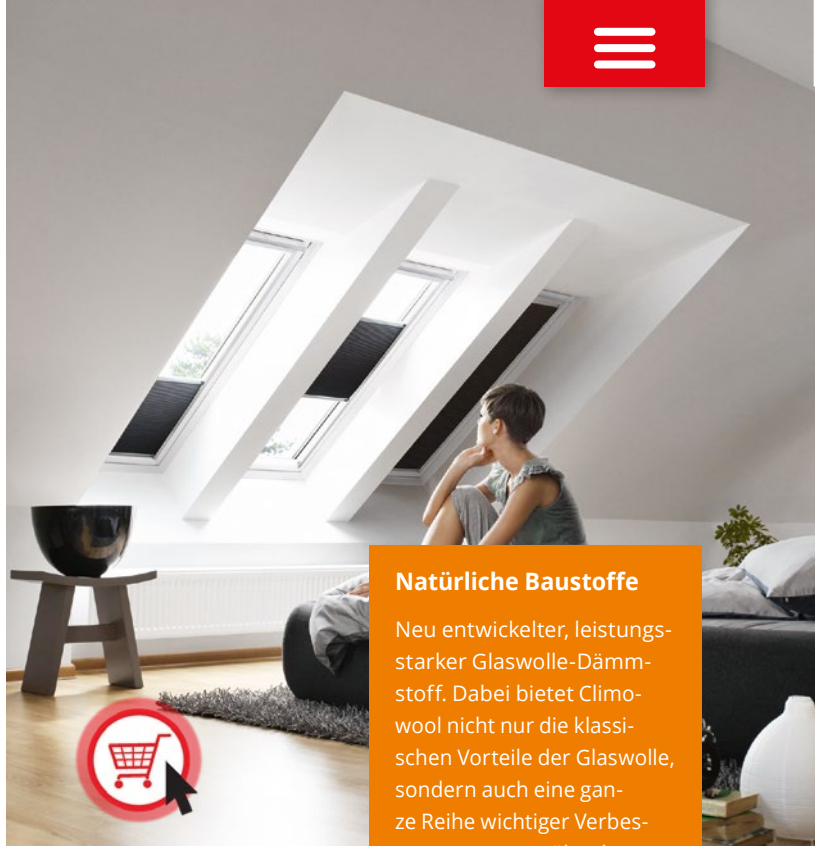


# Climowool Klemmfilz

## Besseres Dämmen spielt die Hauptrolle

### Climowool Systemlösungen

Ob Dämmen im Neubau oder im Bestand – immer ist eine optimale Gesamtlösung gefragt. Climowool Systemlösungen überzeugen durch perfekt aufeinander abgestimmte Komponenten – vom luft- und winddichten, energetisch perfekten Dach bis zu effektiven Lösungen für Außen- und Trennwände, Decken und Böden.



### Natürliche Baustoffe

Neu entwickelter, leistungsstarker Glaswolle-Dämmstoff. Dabei bietet Climowool nicht nur die klassischen Vorteile der Glaswolle, sondern auch eine ganze Reihe wichtiger Verbesserungen gegenüber herkömmlicher Glaswolle. Die Verarbeitung wird leichter, schneller und sicherer. Angenehmer Griff, geringe Staubeentwicklung, wenig Geruch – Climowool überzeugt auf der Baustelle schon nach wenigen Minuten.

- kompromisslos: Dämmleistung und Verarbeiterfreundlichkeit
- komfortabel: nahezu staubfrei, angenehmer Griff und kaum Jucken
- sicher: klemmstark für optimalen Halt
- schnell und einfach: Handling, Schneiden und Verarbeiten
- energiesparend: Climowool rechnet sich schnell
- angenehm: besseres Dämmen steigert die Lebensqualität

### Klemmfilz WLГ 035 (Jetzt auch in WLГ 32)

Breite: 120 cm

100 mm stark Länge: 560 cm

120 mm stark Länge: 480 cm

140 mm stark Länge: 400 cm

160 mm stark Länge: 350 cm

180 mm stark Länge: 320 cm

200 mm stark Länge: 280 cm

220 mm stark Länge: 330 cm

240 mm stark Länge: 300 cm

260 mm stark Länge: 300 cm

● 280 mm stark Länge: 280 cm

● 300 mm stark Länge: 280 cm

• Bestellware

### Trennwandplatte TW 040

Abmessung: 1.200 x 625 mm

40 mm stark 12 / PK

60 mm stark 8 / PK

80 mm stark 6 / PK

### Kerndämmplatten KD 035

Abmessung: 1.250 x 625 mm

40 mm stark 12 / PK

60 mm stark 8 / PK

80 mm stark 6 / PK

100 mm stark 5 / PK

### ISOCELL Granublow

Hydrophobe\*) Kerndämmung

WLГ 0,033 W/mk, Sack à 200 L

Polystyrol-Partikelschaum Granulat (EPS)



\*)= Wasserabweisend und trotzdem atmungsaktiv.

# Dämmen mit Holzfaser

## Das Beste daran ist unsichtbar

Bei Altbauten gehen bis zu 40 % der Heizenergie durch schlecht gedämmte Dächer verloren. Dachsanierungen sparen bares Geld und steigern den Wert des Objektes. Bringen Sie Ihr Altbau-Dach kostengünstig auf ein Niveau, das heutigen Anforderungen entspricht.

Die Sanierung der Dachkonstruktion von außen erfolgt schnell, günstig und in höchster Qualität. Auch während der Sanierung bleibt der Wohnraum im Dachgeschoss weiterhin nutzbar.



ab **26,95** €/m<sup>2</sup>  
STEICOuniversal DRY



Neue Profilgeometrie bei L52 und L60



### ISOLAIR

diffusionsoffene Unterdeckplatte, für alle Dächer geeignet, mit Nut und Feder, auch Wandplatte bei hinterlüfteten Fassaden und im Einsatz in WDVS-Systemen, beidseitig verwendbar

Format: 2.500 x 770 mm

Stärke: 35 / 52 / 60 mm

Format: 1.800 x 580 mm

Stärke: 60 / 80 / 100 / 120 mm

### STEICOprotect Putzträgerplatten

Wärmedämmverbundsystem, geeignet für das Dämmen der Außenwände. Durch optimale Abstimmung von Holzfaserdämmelement und Verputz lassen sich dauerhafte und diffusionsoffene Wandaufbauten realisieren.

Format: 1.325 x 600 mm

Stärke: 40 mm Typ H

Stärke: 60 mm Typ H

Stärke: 80 mm Typ M

Format: 1.325 x 600 mm, stumpf

Stärke: 20 mm

### STEICOuniversal DRY

universelle diffusionsoffene Holzfaser-Dämmplatte für den Unterdach- und Wandbereich, nach DIN EN 13171 mit Nut und Feder, UDP-A, 3-fach Funktion: winddicht, Witterungsschutz, dämmend

Format: 2.500 x 600 mm

Stärke: 22 mm

Stärke: 35 mm

Format: 1.880 x 600 mm

Stärke: 60 mm

Stärke: 80 mm

Stärke: 100 mm **Spezial Dry**

### Dämmen mit PAVATEX

#### Pavatex ldb 0.02

extrem diffusionsoffene Luftdichtbahn, mit wechselseitig integriertem Selbstklebestreifen, für Altbausanierung, Rolle 50 x 1,5 m

#### Tapes und Kleber

Pavatape 150 mm, 15 m Rolle

Pavatex Haftgrund, 5.000 ml

Pavacoll System-Kleber, Schlauchbeutel 900 g

#### STEICObase Faserplatte

hochdruckbelastbar

1.350 x 600 x 40 mm

#### Pavapor Trittschalldämmplatte

22/21 mm, 110 x 60 cm, 8 Stk./Pack

32/30 mm, 110 x 60 cm, 5 Stk./Pack



## NEUE AUSSTELLUNG

Informieren Sie sich in unserer neugestalteten, top aktuellen, technischen Ausstellung zum Thema Bauen und Sanieren!



# Luft- und Dampfsperren

## Machen Sie Ihr Haus dicht

Undichtigkeit ist häufig die Ursache für Feuchteanreicherungen in den Bauteilen und führt nicht selten zu Bauschäden.

### Luft- und Dampfsperren

- sollen eine Durchfeuchtung der Dämmung verhindern
- verhindern unnötige Wärmeverluste
- vermeiden Zugluft und steigern die Behaglichkeit




DELTA MAXX-PLUS, diffusionsoffene, winddichte Unterdeckbahn für vollgedämmte Steildächer mit integriertem Selbstkleberand



### DELTA®-VENT S

diffusionsoffene Schalungsbahn für vollgedämmte Steildächer, auch als Unterdeck-/Unterspannbahn geeignet, Format: 50 x 1,5 m



### DELTA®-VENT S-PLUS

diffusionsoffene Schalungsbahn für vollgedämmte Steildächer, höchste Sicherheit durch 2 Klebezonen, Format: 50 x 1,5 m



### DELTA®-MAXX WD

Format: 50 x 1,5 m

## ALLFORM

### Fassadenbahn ALLFORM Difflex Thermo

sd-Wert: 0,04 m, Format: 50 x 1,5 m

### Luft- und Dampfbremse ALLFORM Difustop

sd-Wert: 2 m, Format: 50 x 1,5 m

### Luft- und Dampfsperre ALLFORM BDS-TEX 300

Polypropylen Spinnvlies, sd-Wert > 100 m, Format: 50 x 3,0 m

### Unterdeckbahn ALLFORM DIFFLEX Thermo ND

UDB-A/USB-A, schlagregensicher, Format: 50 x 1,5 m

### Unterdeckbahn ALLFORM REWASI Top

UDB-A/USB-A, 150g/m<sup>2</sup>, Format: 50 x 1,5 m



### DELTA®-DAWI GP

Luft- und Dampfsperre, sd-Wert: 100 m, Format: 4,0 x 25 m

**Sperren und Bremsen** Es gibt eine große Vielfalt an Luft- und Dampfsperren, die sich vor allem in Material und Wirkungsgrad unterscheiden. „Dampfsperre“ ist eigentlich wörtlich fachlich falsch, „Dampfbremse“ ist richtig. Eine echte „Sperre“ ist nur Metall (z. B. Alufolie). Die Palette reicht von sogenannten Dampfbremspapieren oder -pappen bis hin zu Luft- und Dampfsperren aus Aluminiumfolie. Eine „Luftsperr“ ist im Gegensatz zur „Dampfsperre“ immer diffusionsoffen und lässt grundsätzlich Wasserdampf durch, mindestens in eine Richtung. Folien mit hohem sd-Wert sind dichter, Folien mit niedrigerem sd-Wert sind durchlässiger.


# Heizkosten senken, Behaglichkeit erhöhen

## Solitex ADHERO sd-Wert 0,40 m

NEU  
Solitex ADHERO

### Luftdichtungs- und Witterungsschutzbahn

1,50 x 30 m



### System Dasatop

Das Dampfbrems- und Luftdichtungs-System DASA-TOP ist speziell für die schnelle und einfache Sub-and-Top-Dachsanierung von außen entwickelt worden. Die Bahn ist optimiert für die Verlegung im Gefach und über den Sparren für alle Konstruktionen mit diffusionsoffenen Unterdeck- bzw. Unterspannbahnen (z. B. pro clima SOLITEX). Sie ist weiterhin geeignet in Kombination mit Holzfaser- und MDF-Unterdeckplatten sowie vlieskaschierten Schaumdämmstoffen (PUR, PIR, EPS usw.) ab 50 mm Dicke.

- höchste Sicherheit durch feuchtevariable Sub-and-Top-Verlegung
- keine luftdichten Anschlüsse am Sparren erforderlich, keine Überdämmung erforderlich
- besonders reißfest durch Vliesverstärkung: kein Spleißen oder Weiterreißen
- Luftdichtung nach DIN 4108-7



### System Intello Plus

Feuchtevariable Dampfbrems- und Luftdichtungsbahn. Das pro clima Hochleistungssystem für maximale Sicherheit – auch in bauphysikalisch anspruchsvollen Konstruktionen.

- höchste Sicherheit durch feuchtevariable Sub-and-Top-Verlegung
- keine luftdichten Anschlüsse am Sparren erforderlich, keine Überdämmung erforderlich
- besonders reißfest durch Vliesverstärkung: kein Spleißen oder Weiterreißen
- Luftdichtung nach DIN 4108-7

## Pro Clima

### SOLITEX FRONTA QUATTRO Wandschalungsbahn

1,50 x 50 m auf Rolle

### DASAPLANO 0,01 connect Luftdichtungsbahn

1,50 x 50 m auf Rolle

### DASATOP Dampfbremse, feuchtevariabel

1,50 x 50 m auf Rolle, sd-Wert 0,05-2 m

### DB+ Luft- und Dampfbremse aus Baupappe

1,70 x 50 m auf Rolle, sd-Wert 0,6-4 m

### INTELLO PLUS Hochleistungsdampfbremse, feuchtevariabel

1,50 x 50 m auf Rolle, sd-Wert 0,25-25 m

3,00 x 50 m auf Rolle, sd-Wert 0,25-25 m

### RB Rieselschutz

1,50 x 50 m auf Rolle, sd-Wert 0,03 m

### SOLITEX MENTO 3000 connect Unterdeckbahn

1,50 x 50 m auf Rolle

## Zubehör

CLOX Verschlussstopfen, 60 mm

COMPEGO Klebeband, 60 mm, 25 m/Rolle

CONTEGA Solida Exo Anschlussklebeband, 100 mm, 30 m/Rolle

CONTEGA Solida SL Anschlussklebeband, 100 mm, 30 m/Rolle

EXTOSEAL ENCORS Anschlussklebeband, 150 mm, 20 m/Rolle

KAFLEX MONO Kabelmanschette, 6-12 mm

KAFLEX DUO Kabelmanschette, 6-12 mm

ORCON F Anschlusskleber, 310 ml

ORCON F Anschlusskleber, 600 ml

ORCON Multibond Anschlusskleber, 10 m/Rolle

ROFLEX EXTO Dunstrohrmanschette, 10-12 cm

TESCON Primer RP, 1000 ml

TENAPP Primer-Auftragswerkzeug

TESCON Sprühprimer, 400 ml, €/Stk.

TESCON Sprühprimer, 750 ml, €/Stk.

TESCON VANA Klebeband, 30 m/Rolle, 60 mm

TESCON VANA Klebeband, 30 m/Rolle, 100 mm

TESCON VANA Klebeband, 30 m/Rolle, 150 mm

TESCON INVIS Klebeband, 60 mm, 30 m/Rolle

T.NAIDEC 2-seitiges Nageldichtband, 20 m/Rolle

UNI-TAPE Klebeband, 60 mm, 30 m/Rolle

NEU  
TESCON  
Sprühprimer



PLATTENWERKSTOFFE –  
UNSERE STÄRKE

## Bauen & Renovieren

Individuelle Möbel und Holz-Projekte auf Maß – und den Zuschnitt lassen Sie direkt vom Profi erledigen. So werden selbstgebaute Küchenfronten, Schränke oder Möbel zum Kinderspiel. Durch Unikate werden Designräume wahr.

### Plattenbearbeitungszentrum

- Plattenzuschnitt
- Umleimen der Schnittkanten mit ABS-Kante
- Lochreihen für Regalbödenbefestigung
- Eckverbinder für Korpusteile (inkl. Bohrung)
- Topfscharniere für Türen (inkl. Bohrung)
- Eckverbindungen
- massive Hölzer kappen, auftrennen, hobeln, fräsen

### Türen individuell nach Maß

- Falttüren
- Schiebetüren
- Schiebetüren, auch für die Schräge





**EXKLUSIVER  
ZUSCHNITT-  
SERVICE**

Wir schneiden  
passgenau

**BEISPIELE AUS  
LAGERDEKOREN**

 Alu geschliffen, F 8110 VV	 Uni Cuba Libre, U 179 VV	 Esche Style Cognac, WF 10/034 RU
 Esche Style Braun, F 10/035 RU	 Eiche Piemont, Mokka, R 4221 MO	 Eiche Milano, F 06/159 MO
 Eiche Style Braun, F 06/172 MO	 Fjord Buche hell, R 24029 VV	 Sonoma Eiche hell, 19 mm, R 20128 RU
 Ahorn After Eight, R 5447 VV	 Königsahorn, R 5184 VV	 Lichtgrau, U 1188 MP
 Graphit- schwarz, U 12007	 Magnolia MP, R 1306 VV	 Weiß MP/SM, W 300

TR = Trevista    VV = Top Velvet    MP = Miniperl  
 SM = Seidenmatt    MO = Montana    RU = Rustica



### Das alles und noch viel mehr

- komplette Regal-Systeme
- Hängevorrichtungen
- Schubkästen, Körbe, Tablare oder Boxen
- Schrankbeleuchtung
- Schuhfach-/ablage
- Einhänge- und Schiebeleitern
- TV-Auszüge und Hebesysteme

### Umleimservice

Zu allen Dekoren sind passende Melamin- und ABS-Kanten lieferbar.

ABS-Kanten sind die hochwertige Alternative: 2 mm stoßfeste Kanten, **ab 5,95 €/lfm**

ALLES RUND UM  
DAS THEMA

# PLATTEN- WERKSTOFFE

Weitere Angebote unter  
[www.junge-onlineshop.de](http://www.junge-onlineshop.de)

ab **19,95** €/Stk.  
Herd-/Spülenausschnitt

ab **29,95** €/Stk.  
Eckverbindung fräsen

ab **13,95** €/m<sup>2</sup>  
19 mm im Zuschnitt

**PREISE KÖNNEN ABWEICHEN!**

Bitte informieren Sie sich in  
unserem ONLINE-SHOP über  
unser gesamtes Holz-  
und Baustoffprogramm.







# Schränke, Regale und Schiebetüren

Exakt, schnell, passend



Wir planen gern  
mit Ihnen gemeinsam  
mit unserem Planungs-  
tool Ihre individuellen  
Maßmöbel


1. Auswählen
2. Ansehen
3. Bestellen

## So individuell wie Sie

Sie träumen schon lange von einem Schrank, der perfekt unter die Dachschräge passt? Oder einem Regal, das Sie selbst gestaltet haben? Verwirklichen Sie mit unserem Service Ihre individuellen Wohnwünsche – ohne handwerkliche Vorkenntnisse, unkompliziert und bezahlbar!



20 HOLZ- UND UNIDEKORE,  
8 GLASFÜLLUNGEN FÜR SCHIEBETÜREN  
UND 11 GRIFFVARIANTEN!









### Spanplatte roh

V20 P 2, Größe: 250 x 125 cm

Stärke

10 mm		
13 mm		
16 mm		
19 mm		
22 mm		
25 mm		
28 mm		



### Hartfaserplatte

Größe: 244 x 122 cm

Stärke

3,2 mm Natur		
Größe: 280 x 207 cm		
3,0 mm eins. Weiß		
3,0 mm beids. Weiß		
5,0 mm beids. Weiß		



### OSB stumpf

DIN EN300 Contifinish, Größe: 250 x 125 cm

Stärke

9 mm		
12 mm		
15 mm		
18 mm		



### Spanplatte furniert

Echtholz, Messerfurnier, Größe: 250 x 125 cm, Stärke: 19 mm Holzart

Eiche		
-------	--	--



### MDF-Platte

beids. glatt, roh, Größe: 280 x 207 cm

Stärke

8 mm		
10 mm		
16 mm		
19 mm		
22 mm		
25 mm		
28 mm		
mit Grundierfolie, Größe: 280 x 207 cm		
16 mm		
19 mm		
28 mm		



### OSB/3-Verlegeplatte N+F

DIN EN300 Contifinish, Größe: 250 x 67,5 cm

Stärke

12 mm		
15 mm		
18 mm		
22 mm		
25 mm		
30 mm		
Contifinish, bauaufsichtl. Zulassung, Größe: 250 x 125 cm		
längsseitig Nut+Feder, Größe: 625 x 67,5 cm		
22 mm		
25 mm		



# Dekorative und konstruktive Platten – bei Holz Junge eine Riesenauswahl für Ausbau, Möbel, Fahrzeuge, Verpackung

### OSB Basicline N+F

Contifinish, Kompaktholz, Nut+Feder, Größe: 205 x 67,5 cm

Stärke

12 mm		
15 mm		
18 mm		
22 mm		



### Stab-Tischlerplatte

3-fach verleimt,  
Größe: 2070 x 2 800 mm  
Stärke

#### Gabun-Deck

13 mm

16 mm

19 mm

22 mm

#### HDF-Deck

16 mm

19 mm

#### Birken-Deck, 5-fach verleimt

18 mm



### Sperrholz Pappel

B/BB, IF verleimt, Größe: 250 x 122 cm

Stärke

4 mm

5 mm

6 mm

8 mm

10 mm

12 mm

15 mm



### Industriesperrholz

Lauan/Meranti o. ä., BB/CC,  
wbp verleimt, Größe: 244 x 122 cm

Stärke

4 mm

6 mm

9 mm

12 mm

15 mm

18 mm

22 mm

25 mm



### Sperrholz Kiefer

wbp verleimt, Größe: 250 x 125 cm

Stärke


4 mm

6 mm

8 mm

10 mm

12 mm



### Film/Siebdruckplatte Birke

BFU 100 verleimt, Größe: 250 x 125 cm

Stärke

9 mm

12 mm

15 mm

18 mm

21 mm

24 mm

27 mm

BFU 100 verleimt, Größe: 300 x 150 cm

Stärke

12 mm

15 mm

18 mm

21 mm

24 mm

27 mm



### Verpackungssperrholz

Fichte, III+/III, BFU-100 verleimt,  
Größe: 250 x 125 cm

Stärke

12 mm

15 mm

18 mm

21 mm

24 mm

40 mm

Pinus Elliotspinne, C+/C, wbp,  
Größe: 250 x 125 cm

12 mm

15 mm

20 mm

24 mm



### Sperrholz Buche

B/BB, IF verleimt, Größe: 220 x 125 cm

Stärke

4 mm

6 mm

8 mm

10 mm



### Multiplexplatte Birke

BFU 100 verleimt, Größe: 125 x 250 cm

Stärke

4 mm

9 mm

12 mm

15 mm

18 mm

21 mm

27 mm

30 mm

35 mm





KATALOG



**HOLZ JUNGE  
MONTAGESERVICE**

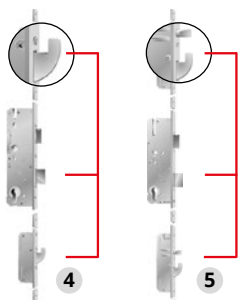


**Aldra**<sup>®</sup>  
Fenster, Türen und mehr.



# Haustüren für Ihr sicheres und schönes Zuhause

## Für jeden Wohnanspruch das Passende



### Alles aus einer Hand - unser Montageservice:

Von der Planung bis zur Fertigstellung - der Holz Junge Montageservice organisiert Ihr Vorhaben bis zur besenreinen Übergabe:

- fachmännisch, pünktlich, exakt
- kalkulationssicher

- 1. Modell 74300**, Aufsatzfüllung, Glas Klarglas, integrierter Griff HA284 halbrund, Edelstahl matt gebürstet V106, Farbe: Weiß mit folierten Alu-Applikationen Holzdekor AnTEAK **2. Modell 95200**, Aufsatzfüllung, Glas Sandstrahlung Amsterdam - matte Fläche mit umlaufendem, klarem Rand, Griff SG 141 Edelstahl, Farbe: Anthrazitgrau (RAL 7016) **3. Modell 75700**, Aufsatzfüllung geschlossen, außen erhabene Glasapplikation Black Magic, Profilierung einseitig, integrierter Griff 7.100.12.G-FS1 Edelstahl mit Fingerscanner, Farbe: Weiß. **Mehr Sicherheit durch:**
- 4. 3-fach Verriegelung**, mit 2 massiven Schwenkriegeln oder **5. 3-fach Verriegelung**, mit 2 massiven Schwenk-Bolzen-Verschlüssen.



### Produktvorteile

- beste Wärmedämmwerte
- bis Sicherheitsstufe RC2
- hohe Langlebigkeit
- einfache Bedienbarkeit
- RAL-zertifiziert seit 1978
- umlaufendes Dichtungssystem
- pflegeleichte Oberfläche
- individuelle Maßanfertigung
- vollständig recycelbar


**Aldra**<sup>®</sup>  
Fenster, Türen und mehr.



KATALOG

## Wohnen mit Werten zum Wohlfühlen

Zukunftsweisende Fenster-  
technik für Ihr Zuhause



- Baureihe 76 AD**, 3-fach Verglasung, Bautiefe: 76 mm,  $U_w$ -Wert bis 0,81 W/m<sup>2</sup>K, Verglasung bis 48 mm Tiefe
- Baureihe 76 Design**, Bautiefe: 76 mm,  $U_w$ -Wert bis 0,81 W/m<sup>2</sup>K, halbfächenbündiger Flügel
- Baureihe 76 mit Aluminium-Vorsatzschale**, Bautiefe: 76 mm,  $U_w$ -Wert bis 0,81 W/m<sup>2</sup>K, hochwertige Optik
- Baureihe 76 MD mit zusätzlicher Mitteldichtung**, Bautiefe: 76 mm,  $U_w$ -Wert bis 0,78 W/m<sup>2</sup>K, bessere Dämmwerte durch Dichtung im Blendrahmenfalz
- Baureihe 88 MD**, Bautiefe: 88 mm,  $U_w$ -Wert bis 0,72 W/m<sup>2</sup>K, passivhaustauglich, schmale Profilansichten bei großen Bautiefen
- Baureihe 88 MD mit Aluminium-Vorsatzschale**, Bautiefe: 88 mm,  $U_w$ -Wert bis 0,74 W/m<sup>2</sup>K, exklusiv und pflegeleicht





1

**VELUX®**

[www.velux.de](http://www.velux.de)



Die VELUX  
Fensterlösungen  
bieten vielfältige  
Möglichkeiten



3



4



2

Egal, ob Neubau oder Moder-  
nisierung, mit den VELUX  
Lichtlösungen schaffen Sie  
lichtdurchflutete Wohnräume.  
Unabhängig davon, welchen  
Wohnraum Sie realisieren  
möchten – mit VELUX wird er  
Wirklichkeit.



5

1. VELUX Lichtlösung DUO, ab 2.124,- €/Stk. 2. VELUX Lichtlösung 3-IN-1, ab 2.076,- €/Stk.  
 3. VELUX Lichtlösung QUARTETT, ab 3.394,- €/Stk. 4. VELUX Lichtlösung TANDEM, ab 2.198,- €/Stk.  
 5. VELUX Lichtlösung RAUM, ab 3.160,- €/Stk.



## Mehr Licht, Luft und Leben unterm Dach mit VELUX Lichtlösungen



- 6. VELUX Lichtlösung CABRIO™**, ab 3.589,- €/Stk., (inkl. Eindeckrahmen und Anschlussprodukte)  
**7. VELUX Lichtlösung PANORAMA**, ab 6.475,- €/Stk. **8. VELUX Lichtlösung Dachbalkon**, ab 3.574,- €/Stk., (inkl. Eindeckrahmen) **9. VELUX Lichtlösung ÜBERFIRST**, ab 2.502,- €/Stk.



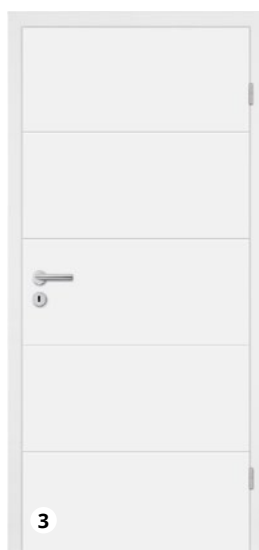


# Weißer Designtüren von HQ

## Die Eigenmarke vom Holzfachhandel

Die HQ Türelemente sind in allen gängigen Maßen (Breite und Wandstärke) erhältlich. Und weil der Trend zu hohen Türen geht, haben wir auch 211er-Türen im Sortiment. Selbstverständlich passen Türblatt und Zarge perfekt zueinander.

- 2 Weißtöne: Diamant weiß (ähnl. RAL 9003) oder Opal weiß (ähnl. RAL 9010)
- 2 Kantenausführungen: Designkante (Diamant weiß) oder eckige Kante (Opal weiß)
- genormte Maße: 61,0/73,5/86,0/98,5 x 198,5/211,0 cm, Türblattstärke: ca. 40 mm
- Einlage: Röhrenspan
- passende Zargen und Türbeschläge in Edelstahl oder Schwarz matt erhältlich
- Schloss: Buntbart
- hergestellt nach DIN 18101



NEU:  
HQ DESIGNTÜR  
MIT 2 RILLEN

NEU



**HOLZ JUNGE  
MONTAGESERVICE**

UNSERE DESIGNTÜREN SIND IN 4 VERSCHIEDENEN  
LICHTAUSSCHNITT-VARIANTEN ERHÄLTICH.  
FRAGEN SIE IHREN HQ FACHHÄNDLER.

1. HQ Designtür 2 Rillen, ab 188,95 €/Türblatt
2. HQ Designtür glatt, ab 125,95 €/Türblatt
3. HQ Designtür 4 Rillen, ab 188,95 €/Türblatt
4. HQ Designtür 4 Rillen Lichtausschnitt B, ab 277,95 €/Türblatt



**KATALOG**

DESIGNKANTE

ECKIGE KANTE





NEU



NEU:  
TITANGRAUE TÜREN  
VON HQ

1

2

3

4



# HQ Designtüren in Titangrau

## Die neue Trendfarbe für Ihr Zuhause

Ist Grau das neue Weiß? Fakt ist jedenfalls, dass schicke Grautöne absolut im Trend liegen. Grund genug, um Ihnen HQ Designtüren auch in Titangrau zu bieten! So können Sie einen geschmackvollen Hintergrund schaffen, um Ihre farbigen Einrichtungsgegenstände und Pflanzen umso schöner wirken zu lassen. Auch zu hellen oder kräftig farbigen Wänden bildet das trendige Titangrau einen spannenden Kontrast.

- Titangrau (ähnl. RAL 7037)
- dezente Designkante als Schutz vor Stößen
- genormte Maße: 61,0/73,5/86,0/98,5 x 198,5/211,0 cm, Türblattstärke: ca. 40 mm
- Einlage: Röhrenspan
- passende Zargen und Türbeschläge in Edelstahl oder Schwarz matt erhältlich
- Schloss: Buntbart
- hergestellt nach DIN 18101



- 
1. **HQ Designtür 2 Rillen**, ab 277,95 €/Türblatt
  2. **HQ Designtür glatt**, ab 188,95 €/Türblatt
  3. **HQ Designtür 4 Rillen**, ab 277,95 €/Türblatt
  4. **HQ Designtür 2 Rillen Lichtausschnitt B**, ab 366,95 €/Türblatt

UNSERE DESIGNTÜREN SIND  
IN 4 VERSCHIEDENEN  
LICHTAUSSCHNITT-VARIANTEN  
ERHÄLTlich. FRAGEN SIE  
IHREN HQ FACHHÄNDLER.



KATALOG





KATALOG

# HQ Stiltüren in Weiß

## Für mehr Gemütlichkeit

Die HQ Stiltüren werden Sie nicht nur mit ihrem tollen Preis-Leistungs-Verhältnis überraschen, sondern auch mit der Ausführung. Sowohl die Lackierung als auch die Kassetten sind elegant und unempfindlich.

- 2 Weißtöne: Diamant weiß (ähnl. RAL 9003) oder Opal weiß (ähnl. RAL 9010)
- 2 Kantenausführungen: Designkante (Diamant weiß) oder eckige Kante (Opal weiß)
- genormte Maße: 61,0/73,5/86,0/98,5 x 198,5/211,0 cm, Türblattstärke: ca. 40 mm
- passende Zargen und Türbeschläge in Edelstahl oder Schwarz matt erhältlich
- massive HDF-Deckplatte mit Füllungsfräsungen (daher keine Gefahr von Lackrissen in der Füllung)
- hochwertige, glatte Oberfläche durch mehrschichtige Spritzlackierung

### 1. HQ Stiltür 2 Füllungen Lichtausschnitt C,

ab 345,95 €/Türblatt

### 2. HQ Stiltür 1 Füllung, ab 209,95 €/Türblatt

### 3. HQ Stiltür 3 Füllungen, ab 209,95 €/Türblatt

### 4. HQ Stiltür 2 Füllungen, ab 188,95 €/Türblatt

### 5. HQ Stiltür 4 Füllungen, ab 188,95 €/Türblatt



UNSERE STILTÜREN  
SIND IN 4  
VERSCHIEDENEN  
LICHTAUSSCHNITT-  
VARIANTEN  
ERHÄLTICH.  
FRAGEN SIE IHREN  
HQ FACHHÄNDLER.



**HOLZ JUNGE  
MONTAGESERVICE**



3



2



4



5



NEU:  
TITANGRAUE TÜREN  
VON HQ





KATALOG

# Titangraue HQ Stiltüren

## Tür auf für mehr Gemütlichkeit

Die HQ Stiltüren werden Sie nicht nur mit ihrem tollen Preis-Leistungs-Verhältnis überraschen, sondern auch mit der Ausführung. Sowohl die Lackierung als auch die Kassetten sind elegant und unempfindlich.

- Titangrau (ähnl. RAL 7037)
- dezente Designkante als Schutz vor Stößen
- genormte Maße: 61,0/73,5/86,0/98,5 x 198,5/211,0 cm, Türblattstärke: ca. 40 mm
- Einlage: Röhrenspan
- passende Zargen und Türbeschläge in Edelstahl oder Schwarz matt erhältlich
- Schloss: Buntbart
- hergestellt nach DIN 18101

UNSERE STILTÜREN SIND  
IN 4 VERSCHIEDENEN  
LICHTAUSSCHNITT-  
VARIANTEN ERHÄLTICH.  
FRAGEN SIE IHREN  
HQ FACHHÄNDLER.

DESIGNKANTE



1. HQ Stiltür 2 Füllungen, ab 287,95 €/Türblatt
2. HQ Stiltür 1 Füllung, ab 293,95 €/Türblatt
3. HQ Stiltür 3 Füllungen, ab 293,95 €/Türblatt
4. HQ Stiltür 4 Füllungen, ab 287,95 €/Türblatt
5. HQ Stiltür 4 Füllung Lichtausschnitt D, ab 549,95 €/Türblatt





NEU:  
HQ GLASTÜR  
KRISTALL MULTILINIE



**HOLZ JUNGE  
MONTAGESERVICE**


1



2



3



4



5

1. HQ Glastür Kristall Multilinie, ESG, ab 199,95 €/Türblatt
2. HQ Glastür Kristall Klar, ESG, ab 99,95 €/Türblatt
3. HQ Glastür Kristall satiniert, ESG, ab 149,95 €/Türblatt
4. HQ Glastür Kristall klar 4 Linien, ESG, ab 239,95 €/Türblatt
5. HQ Glastür Kristall satiniert 4 Linien, ESG, ab 199,95 €/Türblatt





ALLE DESIGNS ALS DREH-  
UND SCHIEBETÜR ERHÄLTlich!



KATALOG

# HQ Glastüren

## Glanzvolle Effekte für Ihr Zuhause

Alle HQ Glastüren sind beliebig mit den HQ Türzargen Opal weiß, Diamant weiß und Titangrau kombinierbar. Die HQ Schlosskästen mit leise schließender Flüsterfalle vollenden Ihre Tür.

- Standard-Maße: 70,9/83,4/95,9 x 197,2/209,7 cm
- 8 mm ESG-Ganzglastür (ESG DIN 12150) oder 8 mm VSG-Ganzglastür zum Einbau in HQ Türzargen
- Bandbohrung: Office, Schlosskastenbohrung: Studio
- passende Zargen erhältlich
- Satinierung in einem ca. 600 °C heißen Ofen eingebrannt

10

ECKIG



RUND



11

ECKIG



6



7



8



9

**6. HQ Glastür Kristall Graphit**, ESG, ab 249,95 €/Türblatt

**7. HQ Glastür Kristall Blockstreifen**, ESG, ab 259,95 €/Türblatt

**8. HQ Glastür Kristall satiniert**, VSG, ab 379,95 €/Türblatt

**9. HQ Glastür Kristall satiniert 4 Linien**, VSG, ab 399,95 €/Türblatt

**10. HQ Schlosskästen**, Edelstahl matt gebürstet, Bänder und Griffpaar Angolo, rund oder eckig, ab 129,95 €/Stk.

**11. HQ Schlosskästen**, Schwarz matt gebürstet, Bänder und Griffpaar Angolo, eckig, ab 179,95 €/Stk.



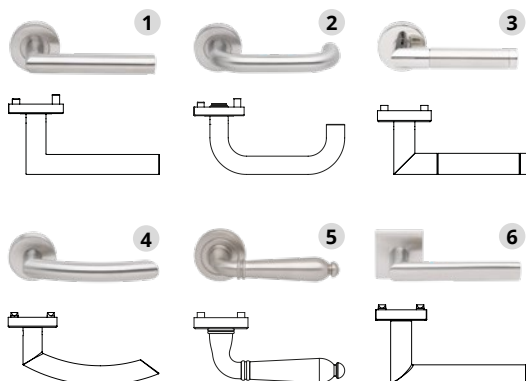
HQ Türgriff Angelo, Edelstahl matt-gebürstet, ab 13,95 €/Stk.



## HQ Türbeschläge und Schiebetürbeschläge in Edelstahl

- Clip-Technik mit Hochhaltefeder
- Griff und Rosettenabdeckung aus rostfreiem Edelstahl
- fest drehbar gelagert
- geprüfte Qualität – 100.000 Zyklen getestet

Schlosskasten Angelo



Türgriffe



**HQ Türgriff, 1. Angelo**, matt gebürstet, ab 13,95 €/Stk. **2. Ronda**, matt gebürstet, ab 13,95 €/Stk. **3. Berrendo**, poliert/matt gebürstet, ab 28,95 €/Stk. **4. Forma**, matt gebürstet, ab 24,95 €/Stk. **5. Surcos**, matt gebürstet, ab 49,95 €/Stk. **6. Liso**, matt gebürstet, ab 44,95 €/Stk. **7. HQ Schlösser**, Buntbart (BB), Profilzylinder (PZ) oder WC






KATALOG

## HQ Schiebetüren-System in Edelstahl

Alle Glastüren sind auch als Schiebetüren erhältlich, mit passenden Beschlägen.  
Einfache Klemmtechnik, keine Glasbohrung nötig. Auch mit Soft-Einzug erhältlich.

## ZUBEHÖR FÜR SCHIEBETÜREN



- 1. HQ Schiebetürbeschlag Pasito**, Edelstahl matt-Optik, Länge: 2.000 mm, ab 249,95 €/Set  
**2. HQ Griffstange**, 2 x Griffstange Edelstahl matt-Optik, 129,95 €/Set **3. HQ Griffset**, 1 x Griffstange  
 Edelstahl matt-Optik, 1 x Griffleiste Edelstahl matt-Optik, 99,95 €/Set **4. HQ Griffmuschel**, Paar, Edelstahl  
 matt-Optik, 44,95 €/Stk. **5. HQ Holztüren-Adapterset**, für die Montage von Holzschiebetüren, (2 x Holz-  
 türen-Adapter + Bodenführung Holz), 54,95 €/Set **6. HQ Abstandsprofil**, Montage von Glasschiebetüren  
 vor Zargen oder Montage von Holzschiebetüren (Abstandsprofil + verlängerte Endkappen), 79,95 €/Stk.



**BLACKLINE**

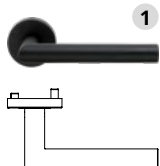
HQ Türgriff Angolo, Schwarz matt, ab 35,95 €/Stk.



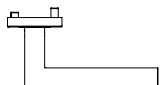
## HQ Türbeschläge und Schiebetürbeschläge in Schwarz matt

- Clip-Technik mit Hochhaltefeder
- Griff und Rosettenabdeckung aus rostfreiem Edelstahl
- fest drehbar gelagert
- geprüfte Qualität – 100.000 Zyklen getestet

Schlosskasten Angolo Blackline



Glastürenbeschläge



**HQ Türgriff, 1. Angolo**, Schwarz matt, ab 35,95 €/Stk. **2. HQ Türbänder**, Schwarz matt, ab 14,95 €/Stk. **3. HQ Schlösser**, Schwarz matt, Buntbart (BB), Profilzylinder (PZ) oder WC



KATALOG

## HQ Schiebetüren-System in Schwarz matt

Alle Glastüren auch als Schiebetüren erhältlich, mit passenden Beschlägen.  
Einfache Klemmtechnik, keine Glasbohrung nötig. Mit Soft-Einzug.

### ZUBEHÖR FÜR SCHIEBETÜREN



1



2



3



4

**1. HQ Schiebetürbeschlag Pasito**, Schwarz matt, Länge: 2.000 mm, 349,95 €/Set **2. HQ Griffstange**, 2 x Griffstange Schwarz matt, 149,95 €/Set **4. HQ Griffmuschel**, Paar, Schwarz matt, 49,95 €/Stk.  
**6. HQ Abstandsprofil**, Schwarz matt, Montage von Glasschiebetüren vor Zargen oder Montage von Holzschiebetüren (Abstandsprofil + verlängerte Endkappen), 99,95 €/Stk.





1 Look 2.1, Zarge duo 55, softmatt RAL 9005 Schwarz

Brüchert+Kärner  
SCHÖNE TÜREN

## Cool und wohnlich? Das geht!

Türen für eine zeitgemäße Architektur. Helle, klare Räume – Luft zum Atmen – Freiheit zum Denken und Platz zum Leben. Also steht »zeitgemäß« symptomatisch für gerade Linien und klare Formen.



3




4



5



6



7



8



2 Galerie Tür G.05, Farbe FG.05, Zarge G.05



KATALOG

- 3. Galerie Tür G.03, Zarge G.3, FG.01
- 4. duo.03, Zarge duo 55, RAL 9016
- 5. Galerie Tür G.01, Zarge G.01, FG.03
- 6. Geoline Geo P.13, Zarge N, RAL 9016
- 7. Tür GGT, Ganzglastür mit speziell vorgerichteter Zarge, RAL 9005
- 8. Look 3.1, Zarge Z wandbündig und unsichtbar



Brüchert+Kärner  
SCHÖNE TÜREN



KATALOG

## Neu in alter Pracht

Denkmalschutz- und Villentüren bieten das, was handwerklich hergestellte Türen eindrucksvoll macht - gebaut nach historischen Vorbildern für repräsentative Räume!

### 2. Denkmalschutz- und Villentüren

Tür D.07, Profil 2,  
Zarge Z.3, RAL 9016,  
Schiebetür,  
Griffmuschel GM.3

### 3. Denkmalschutz- und Villentüren

Tür D.05, Profil 1,  
Zarge Z.2, softmatt  
RAL 7038, Achatgrau,  
Drücker BK.5

### 4. Denkmalschutz- und Villentüren

Tür D.02, Profil 2,  
Zarge Z.1,  
RAL 9016,  
Drücker BK.6,  
Langschild



1 Denkmalschutz- und Villentüren, D.04, Profil 2, Zarge Z.2, RAL 9016, Drücker BK.9 Langschild




2



3



4



1 Stilisten Stil A.02, RAL 9016, Zarge ST mit Sockelstück, Drücker BK.6



2



3



4





Brüchert+Kärner  
SCHÖNE TÜREN

HOLZ JUNGE  
MONTAGESERVICE



## Klassik, modern interpretiert

Klare reduzierte Stilformen, bei denen die Authentizität gewahrt bleibt, geben Ihnen bei der Gestaltung Ihrer Räume alle Möglichkeiten.



### 2. Edition

EB.05, Zarge C,  
RAL 9016,  
Drücker BK.2,  
Alu gestrahlt schwarz

### 3. Outline

OT4.01, Zarge duo 70,  
RAL 9016,  
Drücker BK.5,  
Alu gestrahlt schwarz

### 4. Scala

S.06 L3, Zarge S 70,  
softmatt,  
RAL 9005 Schwarz,  
Drücker BK.5

### 5. LandDesign

Land A.04, Zarge S 70,  
softmatt,  
RAL 9005 Schwarz,  
Drücker BK.9  
Fußleiste F.2



KATALOG

5



Modell Glatt, Echtlack ähnl. RAL 9016, stumpf einschlagend

**HGM**<sup>®</sup>  
100% ECHT

## HGM ECHT Lack

Lack-Qualität,  
ohne Kompromisse –  
Echtlack-Oberfläche an  
Türblatt, Zarge und Kante



Lackaufbau einer HGM Tür mit Echtlack-Oberfläche

Aus Kosten- und Fertigungsgründen werden bei der herkömmlichen Türenherstellung unterschiedliche, sichtbare Oberflächenmaterialien für das Türblatt, die Türblattkante und die Zarge eingesetzt. Das kann zu unerwünschten Farbabweichungen führen. Bei HGM-Echtlack-Türen und -Zargen wird jeweils der gleiche Lack eingesetzt. Das ist ein klares Zeichen für kompromisslose Qualität, die Sie sehen und spüren werden.

**1. Modell Glatt mit Lichtausschnitt LA110,**  
stumpf einschlagend, Lines-Sprossen mit  
Glas Float Bronze, Echtlack ähnl. RAL 9016,  
Zarge mit Smartkante





HGM ECHT HOLZ – ES STEHEN ÜBER  
70 ECHTHOLZ-FURNIERE ZUR AUSWAHL

Modell Glatt, FACHWERK Eiche Titan, hinten mit LA 110, querfurniert, stumpf einschlagend

**HGM**<sup>®</sup>  
100% ECHT

## HGM ECHT Holz

### Das Beste, was Holz passieren kann

Die aktuelle, innovative und zeitgemäße HGM ECHT Holz-Kollektion bietet eine große Auswahl an Echtholz-Oberflächen. Hier steht die absolute Natürlichkeit des Holzes im Fokus. Alle HGM ECHT Holz Oberflächen können sowohl aufrecht oder quer verarbeitet werden und bieten dadurch fast grenzenlose Möglichkeiten bei der Raumgestaltung.



1. **Esche weiß offenporig**, aufrecht furniert
2. **Eiche**, aufrecht furniert
3. **Eiche hell**, aufrecht furniert
4. **Fachwerk Eiche Natur**, querfurniert
5. **Fachwerk Eiche Bronze**, aufrecht furniert
6. **Fachwerk Eiche Titan**, querfurniert, stumpf
7. **Feinschliff Vivo**, aufrecht furniert
8. **Feinschliff Cino**, querfurniert, stumpf
9. **Feinschliff Mocca**, aufrecht furniert, stumpf





DIE ASTRA  
CPL KOLLEKTION 5.0  
MIT 37 OBERFLÄCHEN



Modell Glatt, Effekt Eiche Stone quer CPL, stumpf einschlagend



## CPL Kollektion 5.0

### Perfekt in Form und Funktion

Die ASTRA CPL Kollektion 5.0 umfasst 37 aktuelle CPL Oberflächen, die in Vielfalt und Anmutung einzigartig sind. Das zeitgemäße CPL Material vereint viele positive Eigenschaften in sich und macht es für nahezu jeden Einsatzzweck so interessant. Die Holznachbildungen überzeugen durch den besonderen Echtheitscharakter bei der Optik und der Haptik. Die Oberflächen haben jeweils ein mattes Finish und besitzen eine realistische Struktur.

Die drei zeitgemäßen Effektwelt CPL Oberflächen erweitern perfekt die aktuelle ASTRA CPL Kollektion. Natürlich in der gewohnten Top Qualität von ASTRA.



1. Fachwerk Eiche Honig CPL
2. Fachwerk Eiche Honig quer CPL
3. Effekt Eiche Stone CPL
4. Effekt Eiche Stone quer CPL
5. Effekt Eiche Nero CPL
6. Effekt Eiche Nero quer CPL



**CPL EASYCOLOR**  
by ASTRA

IST MUSTERRECHTLICH  
GESCHÜTZT

CPL EASYCOLOR – Türblatt gefälzt, individuell gestaltet mit Farbe von Sikkens



**CPL EASYCOLOR**  
by ASTRA

Passen Sie das Umfeld an Ihre  
Möbel an – nicht umgekehrt




Grenzenlose Farbvielfalt aus der  
Sikkens ACC Color Map

### Einfache Verarbeitung!

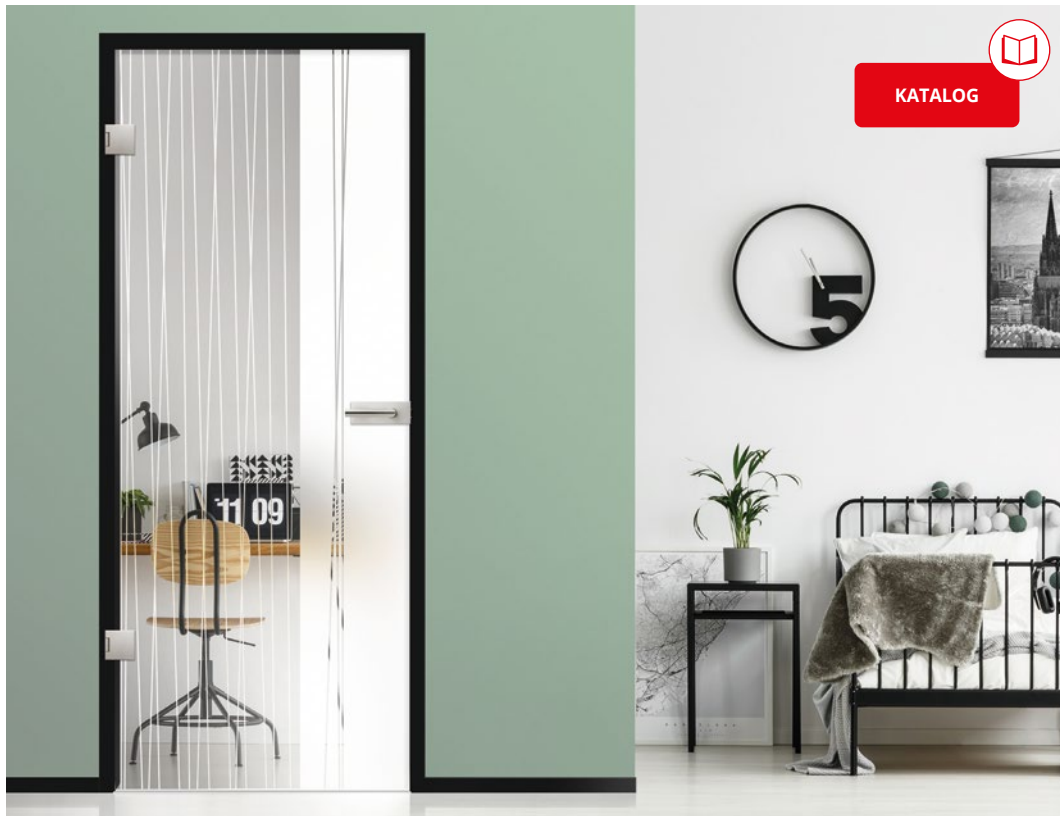
Die streichfähigen CPL Oberflächen wurden umfangreichen Verarbeitungstests mit der Rolle unterzogen. Bei Beachtung der Verarbeitungshinweise lässt sich bereits mit der Rolle ein hervorragendes Ergebnis erzielen. Natürlich kann auch mit dem Pinsel oder einem Airless Spritzgerät gearbeitet werden.

### CPL EASYCOLOR | Oberflächenbau



### Vorteile & Merkmale

- extrem harte CPL Oberfläche
- glatte Fläche für gleichmäßigen Lackauftrag
- kein Vorschleiff notwendig
- nur zwei Arbeitsgänge nötig
- mit leicht gerundeter smart<sup>2</sup>kante möglich
- CPL Material um die Kanten herumgezogen
- Optimale Farbabstimmung bei Stahlzargen



Glasdesign: Stream Typ 1, Motiv matt / Fläche klar,  
Zarge: alumin impulse

licht & harmonie.

## Inspirierende Lichtblicke




Glasdrehtüren und Schiebetüren im Wohnbereich sorgen für ein helles und freundliches Zuhause. Wo Sie Einblicke gewähren und Ausblicke haben möchten, bestimmen Sie selbst. Seien Sie Ihr eigener Architekt und geben Sie Ihren Räumen ein neues, erhellendes Profil. Mit einer Glastür entscheiden Sie sich immer für mehr Licht und Lebensfreude. Die Faszination unserer Glaskollektion spricht dabei für sich, glasklar und in Premiumqualität.



Schiebetürsystem Tvin 2.0  
Glasdesign: Wave Typ 8, Motiv klar / Fläche matt





Glasdesign: Corteo matt Classic White,  
Zarge: alumin impulse



Impuls



Square



Rundform



Pure



Bacio



Vista Due



WC-Schlosskasten  
Impuls



WC-Schlosskasten  
Square



WC-Schlosskasten Impuls



licht & harmonie.

## Glastür und Beschlag

### Perfekt kombiniert

comfortplus Beschlagsets

- exakt einstellbare Drückerposition
- Klemmnuss – perfekter Halt für jeden Drücker
- Werksprüfung mit 250.000 Schließungen
- Flüsterfalle minimiert Schließgeräusche
- gedämpfte Mechanik




# HQ Wohnungseingangstür

## Schön, sicher, stabil und sehr leise

Zuhause sollen Sie sich sicher und geborgen fühlen! Deshalb bieten unsere Wohnungseingangstüren eine starke Einbruchhemmung. Gleichzeitig dämmen sie Wärme und Schall und verziehen sich auch bei stark unterschiedlichen Klimabedingungen nicht. Wählen Sie einfach das Design Ihrer Wohnungseingangstür passend zu Ihren HQ Stil- oder Designtüren!

- 2 Kantenausführungen: Designkante (Diamant weiß, Titangrau) oder eckige Kante (Opal weiß)
- genormte Maße: 61,0/73,5/86,0/98,5 x 198,5/211,0 cm, Türblattstärke: ca. 40 mm
- Einlage: Vollspan
- passende Zargen erhältlich
- Schallschutzklasse 1, Klimaklasse III-S
- Schallschutzklasse 2 und 3 gegen Aufpreis erhältlich

- 
- 1. HQ WEH glatt**, Diamant weiß (ähnl. RAL 9003) oder Opal weiß (ähnl. RAL 9010), Oberfläche: CPL-Schichtstoff, ab 439,95 €/Türblatt
  - 2. HQ WEH glatt**, Diamant weiß (ähnl. RAL 9003) oder Opal weiß (ähnl. RAL 9010), Oberfläche: Lack, ab 407,95 €/Türblatt
  - 3. HQ WEH glatt**, Titangrau (ähnl. RAL 7037), Oberfläche: Lack, ab 470,95 €/Türblatt



AUCH MIT RILLEN  
ODER IN LANDHAUSOPTIK  
ERHÄLTlich

1



KATALOG



**HOLZ JUNGE  
MONTAGESERVICE**

HQ Schutzbeschlag Guard  
Edelstahl matt-gebürstet, Kombi-  
Schutzgarnitur ES1/S2, einbruch-  
hemmend, Gleitlager für dauer-  
hafte, geschmeidige und  
geräuschlose Funktion, inkl.  
Griffstück der Serie Angolo,  
Griffpaare aller HQ Türgriff-  
Serien kompatibel



159,95 €/Stk.



**Spion**  
optional  
erhältlich



**Sicherheitsschließblech**  
fest im Türfutter ver-  
schraubt




**Sicherheitsband**  
mit glasfaser-  
verstärkter Bandauf-  
nahme 4-fach  
verschraubt



**Bodendichtung**  
senkt automatisch ab,  
sobald die Tür geschlossen ist und  
vermindert somit Schall, der  
unter der Tür durchdringt





SCHLOSSDIELE

## HQ Parkettboden

Die großzügigen Dielen verfügen über eine speziell strukturierte Oberfläche. Eine Dielenbreite von 26 cm macht diesen Parkettboden zu einem absoluten Trendsetter.

Seite 172



Für  
**Feuchträume**  
geeignet!

VINYLBÖDEN

## Rigid LVT

Diese HQ Böden sind leicht und schnell zu verlegen, feuchtraumtauglich und besonders renovierungsfreundlich aufgrund der geringen Aufbauhöhe. Entdecken Sie unsere Vielzahl an Dekoren, Stärken und Breiten.

Seite 194

# Der Trendsetter



HQ INNENTÜREN

## Titangrau

Unsere beliebten HQ Türen gibt es ab sofort auch im trendigen Titangrau. Dazu passend bieten wir Ihnen die klassischen Edelstahl Beschläge oder ebenfalls neu im Sortiment: Beschläge in modernem Schwarz matt.

Seite 146



ALLES RUND  
UM DAS THEMA  
**WOHNEN**

Weitere Angebote unter  
[www.junge-onlineshop.de](http://www.junge-onlineshop.de)

**HOLZ JUNGE  
VERLEGESERVICE**



Als Experte für Holz führen wir in unserem Sortiment zahlreiche Bodenbeläge von namhaften Herstellern. Parkett, Massivholzdielen, Laminat, Kork, Vinyl und mehr – wenn Sie sich einer fachgerechten Verlegung sicher sein wollen, dann sind wir Ihr Ansprechpartner. Natürlich ist auch eine vollflächige Verklebung Ihres Bodens möglich. Wir garantieren Ihnen in jedem Fall ein sauberes Ergebnis.

**PREISE KÖNNEN ABWEICHEN!**

Bitte informieren Sie sich in  
unserem **ONLINE-SHOP**  
über unser gesamtes  
Bodenbeläge-Programm.







# HQ Parkettboden Schlossdiele XL

## Großzügige Dielen mit einzigartiger Oberflächenstruktur

- Loopy-Face: speziell strukturierte Oberfläche
- beeindruckende Optik durch 26 cm Dielenbreite
- geölt & SafeTop Oberfläche



LOOPYFACE  
OBERFLÄCHE







KATALOG



**HQ Parkettboden Landhausdiele Schlossdiele XL**, mit Loopy-Face, gefast, Nutzschicht: ca. 4 mm,  
Maße: 15 x 260 x 2.200 mm

- 1. Eiche Pena**, doppelt weiß geölt, 89,95 €/m<sup>2</sup> **2. Eiche Bran**, geräuchert, natur geölt, 92,95 €/m<sup>2</sup>  
**3. Eiche Himei**, SafeTop, 89,95 €/m<sup>2</sup> **4. Eiche Miram**, geräuchert, weiß geölt, 92,95 €/m<sup>2</sup>  
**5. Eiche Angkor**, natur geölt, 87,95 €/m<sup>2</sup> **6. Eiche Zaman**, kerngeräuchert, natur geölt, 92,95 €/m<sup>2</sup>



**92,95** €/m<sup>2</sup>

**6** Eiche Zaman



# HQ Parkettboden Landhausdiele RUSTIKAL




## Die Ausdrucksstarke

- so robust wie schön: aus 100 % massivem Holz
- tolles Ambiente: ruhige bis lebhaftere Sortierungen
- großzügige Optik



**HQ Parkettboden Landhausdiele RUSTIKAL,**  
Nutzschicht: ca. 3 mm, Maße: 14 x 190 x 1.900 mm

1. **Eiche Ulm**, kerngeräuchert, natur geölt, gebürstet, gefast, 69,95 €/m<sup>2</sup>
2. **Eiche Stuttgart**, gebürstet, gefast, natur geölt, 59,95 €/m<sup>2</sup>
3. **Eiche Freiburg**, gebürstet, gefast, SafeTop, 64,95 €/m<sup>2</sup>
4. **Eiche Rostock**, geräuchert, steingrau geölt, gebürstet, gefast, 69,95 €/m<sup>2</sup>
5. **Eiche Lübeck**, gebürstet, geräuchert, gefast, SafeTop, 69,95 €/m<sup>2</sup>
6. **Eiche Kiel**, gebürstet, gefast, weiß geölt, 59,95 €/m<sup>2</sup>



**VERLEGE-  
SERVICE**

Fragen Sie Ihren  
individuellen  
Objektpreis  
bei uns  
an!


**KATALOG**
**59,95** €/m<sup>2</sup>
**6** Eiche Kiel

**HQ Parkettboden Landhausdielen RUSTIKAL**, Nutzschicht: ca. 3 mm, Maße: 15 x 189 x 1.900 mm

**7. Eiche Riva**, Naturöl extraweiß, gebürstet, gefast, 74,95 €/m<sup>2</sup>

**8. Eiche Florenz**, Naturöl, gebürstet, gefast, 74,95 €/m<sup>2</sup>







# HQ Parkettboden Landhausdiele GEALTERT

Für ein einzigartiges Wohnambiente

- nur für Sie: jede Diele ist ein handbearbeitetes Unikat
- tolles Wohngefühl dank natürlicher Oberfläche
- absolut im Trend: der Vintage-Look



SAFETOP  
ROEFFEKT-  
OBERFLÄCHE



KATALOG



**HQ Parkett Landhausdiele GEALERT**, handgehobelt, gefast, Nutzschicht: ca. 3 mm, Maße: 14 x 190 x 1.900 mm


- 1. Eiche Bekasi**, SafeTop, 79,95 €/m<sup>2</sup>   **2. Eiche Dumai**, natur geölt, 69,95 €/m<sup>2</sup>  
**3. Eiche Jakarta**, kerngeräuchert, natur geölt, 74,95 €/m<sup>2</sup>   **4. Eiche Medan**, geräuchert, weiß geölt, 74,95 €/m<sup>2</sup>  
**5. Eiche Waru**, weiß geölt, 69,95 €/m<sup>2</sup>   **6. Eiche Malang**, geräuchert, natur geölt, 74,95 €/m<sup>2</sup>




HANDGEHOBELT

79,95 €/m<sup>2</sup>


1 Eiche Bekasi




2




3



4



5



6



DER KLASSIKER

**39,95** €/m<sup>2</sup>

1 Buche Cook



## HQ Schiffsboden Fertigparkett 2.5

Der Klassiker  
beim Parkett

- klassische, zeitlose Optik
- optisch auch in kleineren Räumen passend
- geölte oder matt lackierte Oberflächen

**HQ Fertigparkett Schiffsboden 2.5,**  
Nutzschicht: ca. 2,5 mm, Maße: 12 x 180 x 2.200 mm

1. **Buche Cook**, rustikal, Mattlack, 39,95 €/m<sup>2</sup>
2. **Eiche Magellan**, rustikal, Mattlack, 44,95 €/m<sup>2</sup>
3. **Eiche Gama**, rustikal, gebürstet, weiß Mattlack, 47,95 €/m<sup>2</sup>
4. **Eiche Scott**, rustikal, gebürstet, Naturöl, 47,95 €/m<sup>2</sup>
5. **Eiche Polo**, rustikal, gebürstet, weiß Naturöl, 49,95 €/m<sup>2</sup>
6. **Eiche Hedin**, natur, Mattlack, 49,95 €/m<sup>2</sup>






KATALOG




BESONDERS EINFACH  
ZU VERLEGEN

**49,95** €/m<sup>2</sup>

5 Eiche Polo



2



4



[www.blauer-engel.de/uz176](http://www.blauer-engel.de/uz176)



3



5



6



# Ultramattlack von Kährs

Optik wie Naturöl, pflegeleicht  
und widerstandsfähig wie Lack

Der ultramatte Lack von Kährs absorbiert das Licht, wodurch die Farbe und die Natürlichkeit des Bodens noch schöner zur Geltung kommt, während durch die seidige aber unsichtbare Schutzschicht ein starker Schutz vor alltäglichen Beanspruchungen geleistet wird.

Der große Vorteil bei dieser Versiegelung ist, dass der Boden trotz natürlichem Aussehen äußerst widerständig gegen Schmutz und Kratzer ist und er nicht aufwändig gepflegt werden muss.







3

KATALOG




- Optik wie Naturöl, pflegeleicht, widerstandsfähig wie Lack
- leimfreie Verlegung mit Woodloc® 5S Verbindung
- geeignet für die Verlegung auf Fußbodenheizung
- Deck-/Nutzschicht ca. 3,5 mm



6

## Rustikal




1




2

## Natur




3




4

## Select



5



6

**Eiche**, gebürstet gefast,

**1. Aurora**, Maße: 2.266 x 187 x 15 mm, 99,90 €/m<sup>2</sup>

**2. Rise**, Maße: 2.266 x 187 x 15 mm, 99,90 €/m<sup>2</sup>


**3. Horizon**, Maße: 2.420 x 187 x 15 mm, 118,90 €/m<sup>2</sup>

**4. Sun**, Maße: 2.420 x 187 x 15 mm, 118,90 €/m<sup>2</sup>

**5. Paris**, Maße: 2.266 x 187 x 15 mm, 143,- €/m<sup>2</sup>

**6. Dublin**, Maße: 2.420 x 187 x 15 mm, 143,- €/m<sup>2</sup>





3

KATALOG

6



## Smaland Collection

Ein Stück Schweden für Ihr Zuhause



### 1-Stab Landhausdielen mit Handhobeloptik



1



2



4



5

**Eiche**, Naturöl, Handhobeloptik, Maße: 2.420 x 187 x 15 mm

**1. Vedbo**, 113,10 €/m<sup>2</sup> **2. Möre**, 119,10 €/m<sup>2</sup> **3. Vista**, 119,10 €/m<sup>2</sup> **4. Ydre**, 119,10 €/m<sup>2</sup>  
**5. Sevede**, 119,10 €/m<sup>2</sup> **6. Klinta**, 119,10 €/m<sup>2</sup>



**VERLEGE-SERVICE**

Fragen Sie Ihren individuellen Objektpreis bei uns an!

HANDBELOPTIK  
ODER ALTHOLZDESIGN  
MIT RISSEN




10

- 100 % Made in Sweden
- natürliche Optik mit Ästen, Maserung und Rissen
- Landhausdielen mit Handhobeloptik und Altholzdesign
- leimfreie Verlegung mit Woodloc® 5S Verbindung
- geeignet für die Verlegung auf Fußbodenheizung



11

### 1-Stab Landhausdielen mit Altholzdesign



7



8



9

**Eiche**, Maße: 2.420 x 187 x 15 mm, Naturöl, Altholzdesign, 119,10 €/m<sup>2</sup>

**7. Aspeland 8. Kinda 9. Handbörd 10. Finnveden 11. Tveta**





# HARO

Gültig ab  
01.01.2022  
**Rohstoffkosten-  
Aufschlag**

aufgrund der Marktsituation  
17 % auf alle Preise  
[www.haro.de](http://www.haro.de)

## HARO Parkett – eine Klasse für sich

### Qualität liegt in der Natur von HARO

Seit über 150 Jahren fertigt HARO Qualitätsprodukte aus Holz, mittlerweile bereits in der 5. Generation. Diese lange Erfahrung und Kompetenz stecken in jeder Parkettdele von HARO. Dazu kommt die kontinuierliche Erweiterung des vorhandenen Wissens: Durch immer neue Innovationen, Weiterentwicklungen, Tests sowie neue Produktions- und Veredelungsverfahren. Das Ergebnis sind Böden, die für ihre außergewöhnliche, gleichbleibend hohe Qualität bekannt sind – weil sie von HARO kommen, Deutschlands führendem Parketthersteller.




### HARO Oberflächen sind natürlich schöner

HARO lässt Holz in seiner ganzen Schönheit wirken und betont die oft so spannenden Strukturen der Oberfläche noch zusätzlich. Zum Beispiel bei der Landhausdele Retro. Mit einem patentierten Verfahren werden die Dielen so bearbeitet, dass am Ende die Äste erhaben stehen bleiben. So entsteht die einzigartige Retrostruktur mit ihrer besonderen Natürlichkeit.

### HARO Parkett ist einfach pflegeleicht

Landläufig existiert das Vorurteil, Parkett sei pflegeintensiv und die Pflege sei kompliziert. Das Gegenteil ist korrekt: HARO Parkett ist aufgrund der hohen Oberflächenqualität absolut pflegeleicht und bleibt dabei zeitlos schön. Die Trockenreinigung mit dem Staubsauger ist völlig ausreichend und bei Bedarf die Feuchtreinigung mit clean & green natural unkompliziert.





NUR ECHTES HOLZ  
IST ECHTES HOLZ



KATALOG

## Qualität in allen Schichten



1. **Edelholzschicht**, ca. 3,5 mm dick, aus sorgfältig ausgewählten Hölzern bei HARO PARKETT 4000, (HARO PARKETT 3500 ca. 2,5 mm)
2. **Fichte Massivholzstäbchen**, bei HARO PARKETT 4000, (HARO PARKETT 3500 mit HDF-Mittellage)
3. **Rückzugfurnier aus Nadelholz**

## Oberflächenbehandlungen

**permaDur** – die widerstandsfähige Versiegelung: Für alle, die einen pflegeleichten und strapazierfähigen Parkettboden suchen.

**naturaDur** – das natürlich-matte Oberflächenfinish mit optimalem Schutz: Für alle, die die Optik einer Naturöloberfläche in Kombination mit dem optimalen Schutz und Sicherheit der Pflegeleichtigkeit einer Versiegelung suchen.

**naturaLin plus** – die atmungsaktive Naturöl-Oberfläche: Für alle, die einen besonders ausdrucksstarken und natürlichen Parkettboden suchen.

## Verlegung Top Connect

**Top Connect** ist das wahrscheinlich einfachste Verlegesystem der Welt. Die Dielen müssen nur längsseitig eingewinkelt und stirnseitig mit geringem Kraftaufwand verriegelt werden. Und bei einem Umzug wird der Boden ebenso einfach ausgebaut.

- kein Werkzeug
- extrem schnell
- präzise und professionell
- einfach eingebaut, einfach ausgebaut
- sichere Verbindungen an Stirn- und Längskanten



# HARO

100,80 €/m<sup>2</sup>

8 Bernsteineiche Markant

## Parkett Landhausdielen 180



### Vermittelt Großzügigkeit und Ruhe

HARO Landhausdielen vermitteln den optischen und haptischen Eindruck von Großzügigkeit, Ruhe und Natürlichkeit. Erleben Sie Landhausdielen aus exklusiven Holzarten, in feinsten Sortierungen und mit Oberflächenstrukturen, die ein neues Niveau an Natürlichkeit und Authentizität definieren.

- durchgängiges Deckelement je Diele
- abschleifbar
- mit Top Connect, der wahrscheinlich schnellsten Verbindung der Welt, einfach ohne Werkzeug zu verlegen
- geeignet für Fußbodenheizung
- Maße: 180 x 2.200 mm
- Parkett 4000



NUR ECHTES HOLZ  
IST ECHTES HOLZ



KONFIGURATOR




1


2

3

4

95,60 €/m<sup>2</sup>7 Raucheiche invisible  
Sauvage

5



6



9



10



11

**Parkett 4000** 1. **Eiche kristallweiß Markant**, strukturiert, 4V, naturaLin plus, 90,40 €/m<sup>2</sup> 2. **Eiche lichtweiß Markant**, strukturiert, 4V, naturaLin plus, 90,40 €/m<sup>2</sup> 3. **Eiche lichtweiß Sauvage**, strukturiert, 4V, naturaLin plus, 85,20 €/m<sup>2</sup> 4. **Eiche Alabama**, strukturiert, 4V, naturaLin plus, 71,70 €/m<sup>2</sup> 5. **Eiche tabakgrau Sauvage**, retro strukturiert, 4V, naturaLin plus, 90,40 €/m<sup>2</sup> 6. **Eiche sandgrau Markant**, strukturiert, 4V, naturaLin plus, 90,40 €/m<sup>2</sup> 7. **Raucheiche invisible Sauvage**, strukturiert, 4V, naturaLin plus, 95,60 €/m<sup>2</sup> 8. **Bernsteineiche Markant**, strukturiert, 4V, naturaLin plus, 100,80 €/m<sup>2</sup> 9. **Eiche schilfbraun Markant**, strukturiert, 4V, naturaLin plus, 90,40 €/m<sup>2</sup> 10. **Lärche puroweiß Universal**, strukturiert, 4V, naturaLin plus, 69,60 €/m<sup>2</sup> 11. **Lärche Universal**, strukturiert, 4V, naturaLin plus, 69,60 €/m<sup>2</sup>





# HARO



**60,20** €/m<sup>2</sup>

**5** Stab Allegro,  
Eiche Trend




**1**



**2**



**3**



**4**



**5**

## Parkett mit 2-Schicht-Aufbau für vollflächige Verklebung

### Für höchste Ansprüche



**81,-** €/m<sup>2</sup>

**3** Landhausdielen Prestige,  
Eiche invisible Markant

**1. Landhausdielen Maxim**, besonders trendig im Original-Landhausdielenformat, Maße Bernsteineiche Markant, strukturiert: 11 x 173 x 2.200 mm, 4V, naturaLin plus, 98,70 €/m<sup>2</sup>

**2. Landhausdielen Duna**, ästhetische Landhausdielenoptik, passend für jede Raumgröße, Maße: 11 x 140 x 1.500 mm, Eiche Markant, strukturiert, 4V, naturaLin plus, 77,90 €/m<sup>2</sup>

**3. Landhausdielen Prestige**, kompaktes Landhausdielenformat, auch als Fischgrät verlegbar, Maße: 10 x 120 x 1.000 mm, Eiche invisible Markant, strukturiert, naturaDur, 81,- €/m<sup>2</sup>

**4. Stab Classico**, großes Stabformat, auch als Fischgrät verlegbar, Maße: 10 x 85 x 771 mm, Eiche lichtweiß Trend, strukturiert, naturaDur, 75,80 €/m<sup>2</sup>

**5. Stab Allegro**, klassisch-zeitloses Design, überzeugt durch seine vielfältigen Verlegungsmöglichkeiten, Maße: 10 x 70 x 490 mm, Eiche Trend, permaDur, 60,20 €/m<sup>2</sup>





**98,70** €/m<sup>2</sup>

1 Landhausdielen Maxim,  
4V, Bernsteineiche Markant



NUR ECHTES HOLZ  
IST ECHTES HOLZ

5

4

3

2

1





# HARO



**NEU**


AB 2. QUARTAL  
erhältlich

## Parkett Stab Classico

### Der Allroundboden für größere und kleinere Räume

Der Stab Classico verbindet ein klassisch-zeitloses Design der Dielen mit einem besonders harmonischem Flächenbild. Es vermittelt Ruhe ohne langweilig zu wirken.

Durch die Möglichkeit der Verlegung im Fischgrät entstehen spannende Flächenbilder.



- 1. Eiche lichtweiß Trend**, strukturiert, naturaDur, 75,80 €/m<sup>2</sup> **2. Eiche invisible Trend**, strukturiert, naturaLin plus, 75,80 €/m<sup>2</sup> **3. Eiche Trend**, strukturiert, naturaLin plus, 70,60 €/m<sup>2</sup> **4. Eiche Naturale**, strukturiert, naturaLin plus, 65,40 €/m<sup>2</sup> **5. Eiche sandgrau Trend**, strukturiert, naturaLin plus, 75,80 €/m<sup>2</sup> **6. Bernsteineiche Trend**, strukturiert, naturaDur, 85,20 €/m<sup>2</sup>



# HARO



## 186,20 €/m<sup>2</sup>

5 Carré Eiche Selectiv

## Parkettmanufaktur by HARO

### Die hohe Kunst des Parketthandwerks

Die parkettmanufaktur by HARO steht für Tradition, Qualität und besondere Werte. Ausgewähltes Holz wird zu besonderen Parkettböden verarbeitet. Von Altholz, über XL-Landhausdielen bis zu Parkett Carré aus extra hartem Stirnholz entstehen eine Vielzahl an besonderen Parkettböden.



#### Traditionelle Techniken für unvergleichliche Böden

- Schroppung mit dem Handhobel
- Strukturierung mit der Handbürste
- Wurmlöcher
- sägeraue Oberfläche
- Hammerschläge



- erlesene Hölzer • handwerkliche Perfektion • beste Qualität mit 30 Jahren Garantie
- wertvolle oleovera Naturöloberfläche • exklusive Möglichkeiten der Individualisierung

#### Landhausdielen XL

das Größte für  
weitläufige  
Rauminszenierungen

3 bis 4 m lange Dielen in  
diversen Breiten

Deckbelagsdicke:  
ca. 5 mm

#### Landhausdielen & Landhausdielen Plaza

beeindruckende Natür-  
lichkeit und Großzügig-  
keit

Maße: 2.200 x 180 mm  
Maße: 2.200 x 240 mm  
(Landhausdielen Plaza)  
Maße: 2.200 x 173 mm (Ei-  
che Nubia und Eiche Alt-  
holz und allen farbver-  
edelten Oberflächen)

Deckbelagsdicke:  
ca. 3,5 mm

#### Carré

natürliche Individualität

Maße: 2.200 x 180 mm

topmodern mit farbigen  
Öloberflächen

Deckbelagsdicke:  
ca. 4,2 mm

#### Stab Chevron 4V

stilvolle Eleganz à la fran-  
çaise. (Verlegung im franzö-  
sischen Fischgrät durch stirn-  
seitigen 45° Gehrungsschnitt)  
Maße: 140 x 740 mm

Deckbelagsdicke:  
ca. 3,6 mm



EINZIGARTIG & INDIVIDUELL:  
LÄNGEN BIS 4 M



# Manufaktur- Landhausdielen

## Mit der besonderen Oberfläche

Für die besondere Oberfläche dieser tollen Landhausdielen wird das Holz vor dem Ölen schonend erwärmt – dadurch öffnen sich die Poren und das Öl kann besonders gut aufgenommen werden.

Die Landhausdielen erhalten in einem speziellem Trocknungswagen genügend Zeit, das Öl an der Luft einwirken und austrocknen zu lassen. Gleichzeitig bleiben die natürliche Ausstrahlung des Holzes und seine Atmungsaktivität erhalten.



VIALE, Eiche Vario, Rohoptik geölt,  
gebürstet



AMBIENTE, Eiche Used, Terrabraun geölt, gewalzt





PRIMUS, Eiche Perfekt,  
Weiß geölt, gebürstet

AMBIENTE, Lava, farblos geölt, gebürstet



KONFIGURATOR

### Nachhaltig, wertbeständig:

Das Holz für unsere Naturböden stammt ausschließlich aus nachhaltig bewirtschafteten Wäldern. Daraus entstehen wertbeständige, widerstandsfähige Landhausdielen.

**Fischgrät** ist ein klassisches Verlegemuster mit langer Geschichte – und seit einiger Zeit wieder absolut im Trend.

links: FINO 90, Räuchereiche Perfekt, Rohoptik geölt, gebürstet

### Exklusiver Naturboden in Manufakturqualität

Von extralanger Schlossdiele über klassische Landhausdielen bis zum eleganten Fischgrät stehen Ihnen unterschiedliche Formate in 27 verschiedenen Holzfarben zur Verfügung. Sie haben außerdem die Wahl aus fünf Sortierungen, fünf Oberflächenstrukturen und verschiedenen Fasenvarianten.

### VERLEGE-SERVICE

Fragen Sie Ihren individuellen Objektpreis bei uns an!





KATALOG

**34,95** €/m<sup>2</sup>

1 Eiche Kagoma





# HQ Designboden Rigid-LVT

## Massivvinyl der nächsten Generation

- schnell und einfach zu verlegen
- ideal für Renovierungen durch Verlegung auf bereits vorhandenem Fußboden
- auch für Feuchträume geeignet

**HQ Rigid-LVT**, Landhausdielen 1-Stab,  
Nutzungsklasse 31, inkl. Trittschalldämmung,  
Maße: 4,5 x 181 x 1.220 mm,  
34,95 €/m<sup>2</sup>

- 1. Eiche Kagoma 2. Eiche Gretali**  
**3. Eiche Ribico 4. Eiche Bepobi**  
**5. Eiche Kregira 6. Eiche Donama**



2




3



4



5



6



3



KATALOG

44,95 €/m<sup>2</sup>

1 Eiche Kangri



## HQ Designboden Rigid-LVT Breitdiele

Mit authentischer Oberflächenprägung

- großzügige Optik
- natürliche Anmutung durch Synchronprägung






Für  
Feuchträume  
geeignet!

## VERLEGE- SERVICE

Fragen Sie Ihren  
individuellen  
Objektpreis  
bei uns  
an!



**39,95** €/m<sup>2</sup>

6 Eiche Keira



2



4



3



5

**HQ Designboden Rigid-LVT,**  
Nutzungsklasse 23/33,  
Holzdekore, Synchronprägung,  
inkl. Trittschalldämmung, Maße:  
5,5 x 225 x 1.220 mm, 39,95 €/m<sup>2</sup>

1. Eiche Kangri
2. Eiche Tokai
3. Eiche Araro
4. Eiche Vegur
5. Eiche Purna
6. Eiche Keira



# HQ Designboden Piadesa CLEVER PLUS

Der renovierungsfreundliche  
„Wohngesunde“ ohne  
Weichmacher

- ohne Weichmacher
- Renovierungsboden – nur 8 mm Gesamtstärke
- inkl. Korktrittschalldämmung

---



**HQ Designboden Piadesa CLEVER PLUS,**  
feuchtraumgeeignet, Nutzungsklasse 23/33

Holzdekore, 4-seitige Mikrofase,  
Maße: 8 x 235 x 1.282 mm, 49,95 €/m<sup>2</sup>

- 1. Eiche Ungubi plus   2. Eiche Algoda plus  
3. Eiche Lacuda plus   4. Eiche Fenia plus  
5. Eiche Dekoma plus   6. Eiche Runoko plus**



[www.blauer-engel.de/uz176](http://www.blauer-engel.de/uz176)



KATALOG

49,95 €/m<sup>2</sup>

① Eiche Ungubi plus





# HQ Designboden Piadesa ADVANCE





## Der neue Wohngesunde ohne PVC und Weichmacher

- authentische Optik und Haptik durch Synchronprägung
- großzügige Dielenoptik
- feuchtraumtauglich
- strapazierfähig
- wohngesund, da OHNE Weichmacher und PVC


### HQ Designboden Piadesa ADVANCE

Landhausdielen 1-Stab, feuchtraumtauglich, Nutzungsklasse 23/33, Holzdekore,  
4-seitige Fase, Maße: 8 x 243 x 2.200 mm, 37,95 €/m<sup>2</sup>

- 1. Eiche Beviku pure   2. Eiche Beviku natur   3. Eiche Beviku grau**  
**4. Eiche Alweru pure   5. Eiche Alweru sand   6. Eiche Alweru sandgrau**



[www.blauer-engel.de/uz176](http://www.blauer-engel.de/uz176)



  
KATALOG

**37,95** €/m<sup>2</sup>

**2** Eiche Beviku natur





# HQ Designboden Piadesa PRIME SOLID



Der "Großzügige" –  
wohngesunder Designboden  
ohne Weichmacher

- weichmacher- und PVC-frei
- feuchtraumgeeignet
- "Leisetreter" durch zusätzliche Elastikschicht

---

**HQ Designboden Piadesa PRIME SOLID,**  
feuchtraumgeeignet, Nutzungsklasse 23/33, 4-seitige Fase,  
Maße: 9,3 x 235 x 2.035 mm, 59,95 €/m<sup>2</sup>

- 1. Eiche Bevera Dunkel solid 2. Eiche Bevera solid**  
**3. Eiche Bevera hell solid 4. Eiche Botaba solid**  
**5. Eiche Fanaro solid 6. Eiche Saberria solid**  
**7. Eiche Selano solid 8. Eiche Taroga solid**









59,95 €/m<sup>2</sup>

1 Eiche Bevera Dunkel solid



[www.blauer-engel.de/uz176](http://www.blauer-engel.de/uz176)

# amtico

## Hochwertige Designboden- beläge


### Mit Sorgfalt gefertigt

Amtico bietet einzigartiges Sortiment an Produkten, Paletten und Mustern, mit denen Sie unverwechselbare, inspirierende und einladende Räume schaffen.



**VERLEGE-  
SERVICE**

Fragen Sie Ihren  
individuellen  
Objektpreis  
bei uns  
an!




Moderner Stil in einem Trio aus perfekt monochromen Tönen - Check Gingham

1. **Gingham**, Check in Basilica Salt, Kura Caraway, Graphite Slate, 152,4 x 152,4 mm
2. **Washed**, Castel Weave in White Wash Wood, 457,2 x 304,8 mm
3. **Forum**, Muralist in Basilica Salt, Basilica Shell, Kura Caraway, 228,6 x 228,6 mm
4. **Brocade**, French Weave in Brushed Oak, 457,2 x 457,2 mm
5. **Atmosphere**, Random Stone in Umbra Eclipse, 152,4 x 457,2 mm, 228,6 x 457,4 mm, 304,8 x 457,4 mm





Castel Weave aus der Designers' Choice Kollektion







# HQ Laminat Premium 31

## Hochwertige Dielen in zeitloser Optik

- pflegeleicht und strapazierfähig
- Verlegung mit Klicktechnik
- bis zu 25 Jahre Garantie
- für Fußbodenheizung geeignet



**12,95** €/m<sup>2</sup>

4 Eiche Vegas



### HQ Laminat Premium 31,

Landhausdielen (1-Stab), 4-seitig gefast, Nutzungsklasse 31, Maße: 8 x 193 x 1.380 mm, 12,95 €/m<sup>2</sup>

1. Eiche Phili 2. Eiche Maine 3. Eiche Indiana  
4. Eiche Vegas 5. Eiche Ohio 6. Eiche Missouri



KATALOG





**VERLEGE-  
SERVICE**

Fragen Sie Ihren  
individuellen  
Objektpreis  
bei uns  
an!

**NEU**

**SOUNDSTOP  
TRITTSCHALL**  
bis zu 50 % leiser





KATALOG



**15,95** €/m<sup>2</sup>

1 Eiche Hawaii



2



3



4



## HQ Laminat Comfort 32

### Das Allround-Talent

- von klassisch bis modern: für jeden Geschmack ist etwas dabei
- durch praktische Klicktechnik besonders einfach zu verlegen
- wohlige Wärme: auch für Räume mit Fußbodenheizung geeignet

**HQ Laminat Comfort 32**, Landhausdielen (1-Stab), 4-seitig gefast, Nutzungsklasse 32,  
Maße: 8 x 193 x 1.380 mm, 15,95/m<sup>2</sup>

1. Eiche Hawaii 2. Eiche Florida 3. Eiche Louis 4. Eiche Vermont




HQ Laminat Comfort 32, Nutzungsklasse 32, Maße: 8 x 193 x 1.380 mm

5. **Eiche Manitoba**, Landhausdielen (1-Stab), Synchronprägung, 4-seitig gefast, 15,95 €/m<sup>2</sup>

6. **Eiche Alaska**, Landhausdielen (1-Stab), 4-seitig gefast, 15,95 €/m<sup>2</sup>

7. **Eiche Virginia**, Schiffsboden (2-Stab), 14,95 €/m<sup>2</sup>

8. **Kiefer Kalifornien**, Landhausdielen (1-Stab), 4-seitig gefast, 15,95 €/m<sup>2</sup>



**NEU**

**SOUNDSTOP  
TRITTSCHALL**  
bis zu 50 % leiser

**15,95** €/m<sup>2</sup>

8 Kiefer Kalifornien

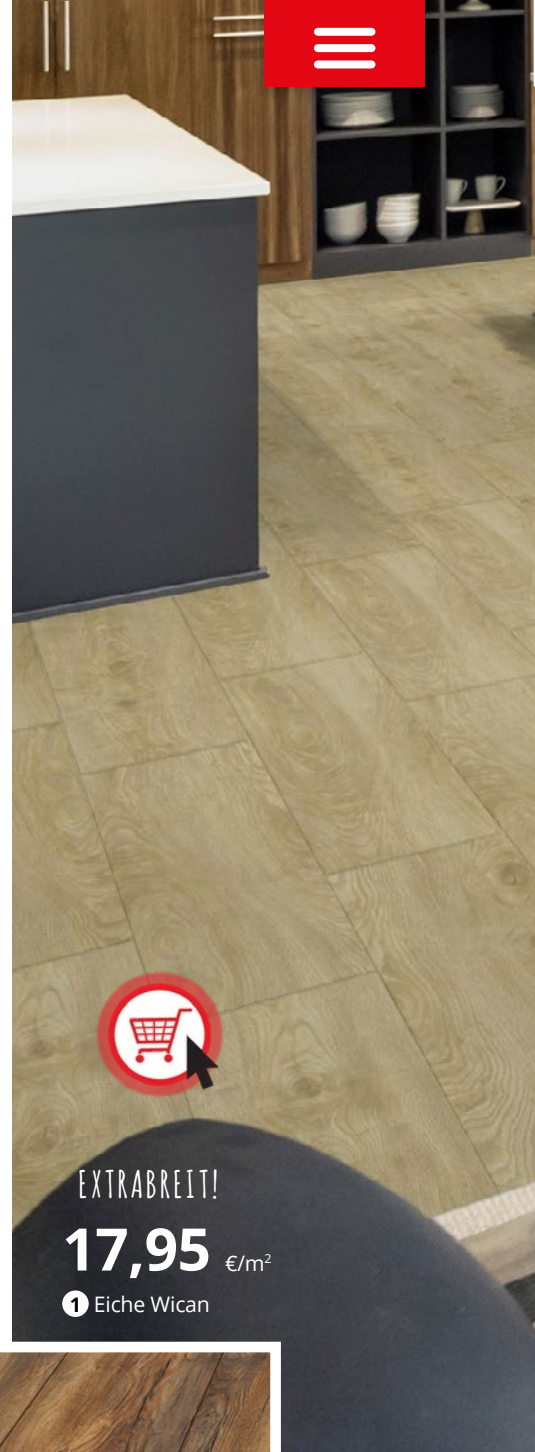





# HQ Laminat Grand Edition

Besonders breite Laminat-  
dielen für großzügige Optik

- Optik und Haptik vermitteln echtes Holzgefühl durch authentische Synchronprägung
- 4-seitige Fase für einzigartige, optische Effekte
- schnell und einfach verlegt



EXTRABREIT!

**17,95** €/m<sup>2</sup>

1 Eiche Wican

**HQ Laminat Grand Edition**, Breitdielen (1-Stab), Nutzungsklasse 32, 4-seitig gefast, Synchronprägung, Maße: 8 x 244 x 1.380 mm, 17,95 €/m<sup>2</sup>

1. Eiche Wican 2. Eiche Blackpool 3. Eiche Lansing 4. Eiche Bolton 5. Eiche Nottingham



**NEU****SOUNDSTOP  
TRITTSCHALL**  
bis zu 50 % leiser**KATALOG****GROSSZÜGIGE  
OPTIK****17,95** €/m<sup>2</sup>

8 Eiche Cornwall

**6****7**

**HQ Laminat Grand Edition**, Breitdiele (1-Stab), Nutzungsklasse 32, 4-seitig gefast, Synchronprägung,  
Maße: 8 x 244 x 1.380 mm, 17,95 €/m<sup>2</sup>

**6. Eiche Barry 7. Eiche Carlton 8. Eiche Cornwall**





**NEU**

**SOUNDSTOP  
TRITTSCHALL**  
bis zu 50 % leiser



## HQ Laminat Langdiele 33

Hochwertig und langlebig

- soweit das Auge reicht: großzügige Optik durch extra lange Dielen
- authentisch durch naturgetreue Oberfläche
- 4-seitig gefast
- besonders robust: hohe Belastbarkeit durch Nutzungsklasse 33
- feuchtraumgeeignet




BESONDERS  
ROBUST




**23,95** €/m<sup>2</sup>

1 Eiche Michigan



**VERLEGE-  
SERVICE**

Fragen Sie Ihren  
individuellen  
Objektpreis  
bei uns  
an!



### HQ Laminat Langdiele 33

Langdiele (1-Stab), 4-seitig gefast, Synchronprägung,  
Nutzungsklasse 33, Maße: 12 x 188 x 1.845 mm,  
23,95 € / m<sup>2</sup>

1. Eiche Michigan 2. Eiche Nevada  
3. Eiche Sinaloa 4. Eiche Sonora  
5. Eiche Plano 6. Eiche Irving



KATALOG







# HQ Laminat Langdiele 33 plus

## Darf's etwas mehr sein? Die XXL-Diele

- extrem großzügige Optik durch außergewöhnliche Breite und Länge bei hoher Belastbarkeit
- ausdrucksstarke Dekore und natürliche Anmutung durch Synchronprägung
- 4-seitig gefast
- feuchtraumgeeignet

**HQ Laminat Langdiele 33 plus**, Langdiele (1-Stab), 4-seitig gefast, Synchronprägung, Nutzungsklasse 33, Maße: 10 x 244 x 1.845 mm, 22,95 €/m<sup>2</sup>

- |                         |                          |
|-------------------------|--------------------------|
| <b>1. Eiche Lincoln</b> | <b>2. Eiche Salem</b>    |
| <b>3. Eiche Madison</b> | <b>4. Eiche Topeka</b>   |
| <b>5. Eiche Tulsa</b>   | <b>6. Eiche Columbus</b> |
| <b>7. Eiche Reno</b>    | <b>8. Eiche Mesa</b>     |
| <b>9. Eiche Fresno</b>  |                          |




**NEU**  
SOUNDSTOP  
TRITTSCHALL  
bis zu 50 % leiser



XXL-DIELE  
**22,95** €/m<sup>2</sup>  
1 Eiche Lincoln





Für  
Feuchträume  
geeignet!



XXL-DIELE

**22,95** €/m<sup>2</sup>

6 Eiche Columbus




KATALOG



7



8



9



KATALOG



1



2



3



4



5



## HQ Reinigungs- und Pflegemittel

Damit Ihre Böden lange halten

Die Reinigungs- und Pflegemittel von HQ sind natürlich perfekt für alle HQ Böden geeignet, aber nicht nur für diese, sondern auch für alle anderen elastischen Beläge, Laminat-, Parkett- und Korkböden. Sie sind einfach in der Anwendung, schützen und werterhalten diese Beläge dauerhaft. Dieser Produktnutzen und die uneingeschränkte Eignung wird gutachterlich bestätigt. Deshalb übernimmt HQ die Garantie für die uneingeschränkte Eignung ihrer Qualitätsprodukte auf allen Bodenbelägen aller Belagshersteller, entsprechend ihrer Auslobung.

- 
- 1. Reiniger Parkett & Kork**, Unterhaltsreiniger für lackierte Oberflächen, 9,95 €/Stk.
  - 2. PU Reiniger Laminat, Vinyl & Linoleum**, für die tägliche Reinigung PU-beschichteter Beläge, 9,95 €/Stk.
  - 3. H2-Oil**, zur Einpflege und Auffrischung von geölten Oberflächen, 19,95 €/Stk.
  - 4. Intensivreiniger**, Intensivreinigung von lackierten und geölten Parkett- und Korkböden, 9,95 €/Stk.
  - 5. Vollpflege Parkett & Kork**, zur Einpflege und Auffrischung lackierter Oberflächen, 9,95 €/Stk.
  - 6. Vollpflege Vinyl & Linoleum**, zur Einpflege und Auffrischung von Vinyl- und Linoleumböden, 9,95 €/Stk.
  - 7. Holzbodenseife Natur**, zur Reinigung und Pflege von geölten Böden, 9,95 €/Stk.
  - 8. Holzbodenseife Weiß**, zur Reinigung und Pflege von weiß geölten Böden, 12,95 €/Stk.
  - 9. Premium Pflegeöl Natur oder Weiß**, Langzeitschutz für geölte Oberflächen, 39,95 €/Stk.
  - 10. Safetop Pflegeöl**, Langzeitschutz für Safetop Oberflächen, 29,95 €/Stk.



6



7



8



9



10







# HQ Sockelleisten aus Massivholz

## Natürlich und vielfältig

Mit dem Leisten-Sortiment setzen Sie Ihren Boden optimal in Szene – modern in Weiß oder farblich abgestimmt. Entscheiden Sie selbst.

### 1. Profil altdeutsch,

Spezialweisslackfolie auf MDF-Träger oder  
Weisslack auf Nadelholzträger

Maße: 18 x 70 x 2.400 mm

18 x 90/96 x 2.400 mm

18 x 115 x 2.400 mm

### 2. Profil eckig,

Weisslack auf Nadelholzträger  
(teilweise Grundierweisslackfolie auf MDF  
oder Spezialweisslackfolie),

Maße: 16 x 40 x 2.200 mm

16 x 58 x 2.200 mm

18 x 80 x 2.400 mm

18 x 96 x 2.400 mm

18 x 115 x 2.400 mm

### 3. Eckstäbchen Weisslack

kürzbar, 22 x 22 x 122 mm, foliert, MDF

### 4. Parkettleiste furniert,

Maße: 16 x 58 x 2.200 mm

Echtholz furnier auf Nadelholz-Träger

### 5. Clips für Stecksockelleiste

mit Schrauben + Dübeln (30 Stk.)

inkl. Bohrschablone

### 6. Nagelclip für Sockelleiste

30 Stk. inkl. Dübel



KATALOG





Mit unserer GPS-gestützten Tourenplanung erhalten Sie Ihre Ware pünktlich und zuverlässig. Auf Wunsch bringen wir den Stapler mit!



Riesenauswahl und günstige Preise durch Grosseinkauf



Neugierig?  
Entdecken Sie unsere virtuelle Ausstellung!



Drive-In und 24/7 Abhol-Service



**Holz Junge GmbH**  
25335 Elmshorn  
Julius-Leber-Straße 4

Tel: 0 41 21/ 48 78-0  
info@holz-junge.de  
www.holz-junge.de

**Öffnungszeiten:**

Mo - Fr 7.00 - 18.00 Uhr  
Sa 8.00 - 14.00 Uhr  
So\* 11.00 - 17.00 Uhr

\* Sonntag Schautag, keine Beratung/Verkauf

Öffnungszeiten können abweichen.  
Informieren Sie sich bitte auf unserer Website.

Besuchen Sie uns auf:



Besuchen Sie auch unseren  
**ONLINE-SHOP**  
junge-onlineshop.de

